



**PRODUKTOVÝ KATALOG  
CENÍK**

**2024 / 1**

# NEW 2024

## Novinkou pro rok 2024 je u nás zahájení výroby s novou technologií PVD (Physical Vapor Deposition).

Tato technologie umožňuje vytvořit vysoce kvalitní a trvanlivé povrchy s širokou škálou barev a vzhledů pro vodovodní baterie a koupelnové doplňky. Povlakování PVD je proces, při kterém se ve vakuu odpařují mikročástičky pevné látky a pod vysokým tlakem se nanášejí na povlakovaný materiál. Odpařené mikročástičky se díky procesu spojí přímo s materiálem na který jsou nanášeny. Tato metoda je navíc velmi ekologická a povrchová vrstva je antialergická. PVD je také technologie s vynikajícími fyzikálními i chemickými vlastnostmi, vysokou tvrdostí, odolností vůči otěru, vysoké teplotě a korozi. Povlakování PVD má řadu výhod, mezi které patří:

Vysoká tvrdost a odolnost vůči otěru - povrchy s povlakem PVD jsou mnohem odolnější proti poškrábání než bez povlaku.

Odolnost vůči korozi - povrchy s povlakem PVD jsou odolné vůči vodě, soli a dalším agresivním látkám.

Široká škála barev a vzhledů - povlakování PVD umožňuje vytvořit širokou škálu barev a vzhledů, které lze přizpůsobit individuálním potřebám zákazníků.



Momentálně nabízíme širokou škálu možností povrchové úpravy PVD pro vodovodní baterie a koupelnové doplňky. Mezi nejpopulárnější patří:

Z - ZLATÁ – lesklá

ZK - ZLATÁ – kartačována matná

ZRL - ZLATÁ RŮŽOVÁ – lesklá

ZRK - ZLATÁ RŮŽOVÁ – kartačovaná matná

MGL - METAL GREY – lesklá

MGK - METAL GREY – matná

Kromě těchto základních možností nabízíme také možnost vytvoření individuálních povrchových úprav podle specifických požadavků zákazníků.

Nové možnosti povrchové úpravy PVD otevírají nové možnosti pro design vodovodních baterií a koupelnových doplňků. Díky svým vlastnostem poskytují tyto povrchy vysoce kvalitní a trvanlivé řešení, které splní i ty nejnáročnější požadavky zákazníků.

Pro více informací o našich nových možnostech povrchové úpravy PVD nás neváhejte kontaktovat.





















|  |    |
|--|----|
| NIL                                      | 2  |
| AMUR, ZAMBEZI                            | 4  |
| SÁZAVA                                   | 5  |
| VICTORIA                                 | 6  |
| VLTAVA CHROM, CHROM/BÍLÁ, ČERNÁ MATNÁ    | 7  |
| VLTAVA ECO                               | 9  |
| COLORADO CHROM, ZLATO                    | 10 |
| MISSISSIPPI                              | 12 |
| TIGRIS CHROM, ČERNÁ MATNÁ, BÍLÁ          | 13 |
| YUKON CHROM, ČERNÁ MATNÁ                 | 14 |
| BATERIE BAREVNÉ                          | 15 |
| MORAVA RETRO                             | 23 |
| MORAVA RETRO STARÁ MOSAZ                 | 25 |
| MORAVA                                   | 27 |
| LABE RETRO                               | 28 |
| LABE RETRO STARÁ MOSAZ                   | 29 |
| SEINA                                    | 30 |
| SEINA STARÁ MOSAZ                        | 31 |
| LOIRA                                    | 32 |
| ROYAL                                    | 33 |
| BRILLIANCE                               | 34 |
| MURRAY / MURRAY NEW                      | 35 |
| TERMOSTATICKÉ BATERIE CHROM, ČERNÁ MATNÁ | 36 |
| JUNIOR                                   | 37 |
| VODOPÁDOVÉ BATERIE                       | 38 |
| DŘEZOVÉ BATERIE                          | 39 |
| BATERIE PRO NÍZKOTLAKÉ OHŘÍVAČE          | 44 |
| BATERIE NA JEDNU VODU                    | 45 |
| VESTAVĚNÉ BIDETOVÉ BATERIE               | 46 |
| SPRCHOVÉ SETY HYGIENICKÉ                 | 49 |
| SPRCHOVÉ DRŽÁKY                          | 50 |
| SPRCHOVÉ RŮŽICE                          | 51 |
| SPRCHOVÉ HADICE                          | 52 |
| SPRCHOVÉ SETY                            | 53 |
| STROPNÍ SPRCHY / DRŽÁKY                  | 55 |
| SPRCHOVÉ KOMPLETY                        | 56 |
| SPRCHOVÉ TYČE / PŘEPÍNAČE                | 57 |
| SIFONY, VÝPUSTĚ, CLICK-CLACKY            | 58 |
| KOMPONENTY, NÁHRADNÍ DÍLY                | 60 |
| KOUPELNOVÉ DOPLŇKY                       | 65 |



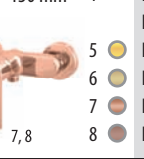




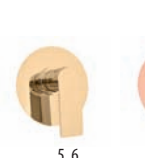
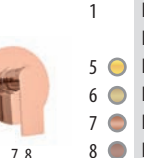













# NIL NOVINKA

nástěnná baterie 150 mm (.5) – CHROM

|   |     |                            |
|---|-----|----------------------------|
| 1 |     | Chrom                      |
| 5 | Z   | ZLATÁ – lesklá             |
| 6 | ZK  | ZLATÁ – kartáčovaná        |
| 7 | ZRL | ZLATÁ RŮŽOVÁ – lesklá      |
| 8 | ZRK | ZLATÁ RŮŽOVÁ – kartáčovaná |



| NIL   | Obj. kód                     | DPC bez DPH | DPC vč. DPH                                |
|---|------------------------------|-------------|--|
|   | výška 162 mm                 | 1           | NL126.0 1100 1331<br>NL226.0 1150 1392     |
|  |                              | 5           | NL126.OZ 1870 2263                         |
|  |                              | 6           | NL126.OZK 2200 2662                        |
|   |                              | 7           | NL126.OZRL 2200 2662                       |
|   |                              | 8           | NL126.OZRK 2200 2662                       |
|   | výška 312 mm                 | 1           | NL130.0 1900 2299<br>NL230.0 1950 2360     |
|  |                              | 5           | NL130.OZ 3230 3908                         |
|  |                              | 6           | NL130.OZK 3800 4598                        |
|   |                              | 7           | NL130.OZRL 3800 4598                       |
|   |                              | 8           | NL130.OZRK 3800 4598                       |
|   |                              | 1           | NL135 2650 3207<br>NL235 2700 3267         |
|  |                              | 5           | NL135Z 4505 5451                           |
|  |                              | 6           | NL135ZK 5300 6413                          |
|   |                              | 7           | NL135ZRL 5300 6413                         |
|   |                              | 8           | NL135ZRK 5300 6413                         |
|   | výška 136 mm                 | 1           | NL144.0 1200 1452<br>NL244.0 1250 1513     |
|  |                              | 5           | NL144.OZ 2040 2468                         |
|  |                              | 6           | NL144.OZK 2400 2904                        |
|   |                              | 7           | NL144.OZRL 2400 2904                       |
|   |                              | 8           | NL144.OZRK 2400 2904                       |
|   | 150 mm<br>keramický přepínač | 1           | NL154.5 1600 1936<br>NL254.5 1650 1997     |
|  |                              | 5           | NL154.5Z 2720 3291                         |
|  |                              | 6           | NL154.5ZK 3200 3872                        |
|   |                              | 7           | NL154.5ZRL 3200 3872                       |
|   |                              | 8           | NL154.5ZRK 3200 3872                       |
|   | 150 mm<br>keramický přepínač | 1           | NL154.5/1 1850 2239<br>NL254.5/1 1900 2299 |
|  |                              | 5           | NL154.5/1Z 3520 4259                       |
|  |                              | 6           | NL154.5/1ZK 5200 6292                      |
|   |                              | 7           | NL154.5/1ZRL 5200 6292                     |
|   |                              | 8           | NL154.5/1ZRK 5200 6292                     |

| NIL   | Obj. kód                   | DPC bez DPH | DPC vč. DPH                                |
|---|----------------------------|-------------|--|
|      | 150 mm                     | 1           | NL181.5 1290 1561<br>NL281.5 1340 1621     |
|     |                            | 5           | NL181.5Z 2195 2656                         |
|    |                            | 6           | NL181.5ZK 2580 3122                        |
|   |                            | 7           | NL181.5ZRL 2580 3122                       |
|   |                            | 8           | NL181.5ZRK 2580 3122                       |
|      | 150 mm                     | 1           | NL181.5/1 1540 1863<br>NL281.5/1 1590 1924 |
|     |                            | 5           | NL181.5/1Z 2990 3618                       |
|    |                            | 6           | NL181.5/1ZK 4580 5542                      |
|   |                            | 7           | NL181.5/1ZRL 4580 5542                     |
|   |                            | 8           | NL181.5/1ZRK 4580 5542                     |
|      |                            | 1           | NL183L 1890 2287<br>NL283L 1940 2347       |
|     |                            | 5           | NL183LZ 3215 3890                          |
|    |                            | 6           | NL183LZK 3780 4574                         |
|   |                            | 7           | NL183LZRL 3780 4574                        |
|   |                            | 8           | NL183LZRK 3780 4574                        |
|      | keramický přepínač 2cestný | 1           | NL186K 2800 3388<br>NL286K 2850 3449       |
|     |                            | 5           | NL186KZ 4760 5760                          |
|    |                            | 6           | NL186KZK 5600 6776                         |
|   |                            | 7           | NL186KZRL 5600 6776                        |
|   |                            | 8           | NL186KZRK 5600 6776                        |
|    | keramický přepínač 3cestný | 1           | NL187.3 4000 4840<br>NL287.3 4050 4901     |
|   |                            | 5           | NL187.3Z 6800 8228                         |
|  |                            | 6           | NL187.3ZK 8000 9680                        |
|   |                            | 7           | NL187.3ZRL 8000 9680                       |
|   |                            | 8           | NL187.3ZRK 8000 9680                       |
|    | 150 mm<br>výška 1090 mm    | 1           | NL182.5/7 3970 4804<br>NL282.5/7 4020 4864 |
|   |                            | 5           | NL182.5/7Z 7980 9656                       |
|  |                            | 6           | NL182.5/7ZK 7980 9656                      |
|   |                            | 7           | NL182.5/7ZRL 7980 9656                     |
|   |                            | 8           | NL182.5/7ZRK 7980 9656                     |
|    | NL1                        |             |  |
|   | NL2                        |             |  |
|    | *                          |             |  |
|    | **                         |             |  |









9 MGK METAL GREY – kartáčovaná  
 10 MGL METAL GREY – lesklá  
 11 MG METAL GREY – matná

# NOVINKA NIL

nástěnná baterie 150 mm (.5)

| NIL  |  | Obj. kód            | DPC bez DPH | DPC vč. DPH |
|--|--|---------------------|-------------|-------------|
|    | <b>Baterie umyvadlová stojánková</b><br>– výška 162 mm                         | 9 ● NL126.0MGK      | 1650        | 1997        |
|  |  | 10 ● NL226.0MGK     | 1700        | 2057        |
|  |  | 10 ● NL126.0MGL     | 2200        | 2662        |
|  |  | 10 ● NL226.0MGL     | 2300        | 2783        |
|  |  | 11 ● NL126.0MG      | 1650        | 1997        |
|  |  |                     |             |             |
|    | <b>Baterie umyvadlová stojánková</b><br>– výška 312 mm                         | 9 ● NL130.0MGK      | 2850        | 3449        |
|  |  | 10 ● NL230.0MGK     | 2900        | 3509        |
|  |  | 10 ● NL130.0MGL     | 3800        | 4598        |
|  |  | 10 ● NL230.0MGL     | 3900        | 4719        |
|  |  | 11 ● NL130.0MG      | 2850        | 3449        |
|  |  |                     |             |             |
|    | <b>Baterie umyvadlová vestavěná</b><br>včetně podomítkového tělesa             | 9 ● NL135MGK        | 3975        | 4810        |
|  |  | 10 ● NL235MGK       | 4025        | 4870        |
|  |  | 10 ● NL135MGL       | 5300        | 6413        |
|  |  | 10 ● NL235MGL       | 5400        | 6534        |
|   | <b>Baterie bidetová stojánková</b><br>– výška 136 mm                           | 9 ● NL144.0MGK      | 1800        | 2178        |
|  |  | 10 ● NL244.0MGK     | 1850        | 2239        |
|  |  | 10 ● NL144.0MGL     | 2400        | 2904        |
|  |  | 10 ● NL244.0MGL     | 2500        | 3025        |
|  |  | 11 ● NL144.0MG      | 1800        | 2178        |
|  |  |                     |             |             |
|  | <b>Baterie vanová nástěnná</b><br>150 mm keramický přepínač                    | 9 ● NL154.5MGK      | 2400        | 2904        |
|  |  | 10 ● NL254.5MGK     | 2450        | 2965        |
|  |  | 10 ● NL154.5MGL     | 3200        | 3872        |
|  |  | 10 ● NL254.5MGL     | 3300        | 3993        |
|  |  | 11 ● NL154.5MG      | 2400        | 2904        |
|  |  |                     |             |             |
|  | <b>Baterie vanová nástěnná</b><br>+ příslušenství<br>150 mm keramický přepínač | 9 ● NL154.5/1MGK    | 2775        | 3358        |
|  |  | 10 ● NL254.5/1MGK   | 2825        | 3418        |
|  |  | 10 ● NL154.5/1MGL   | 5200        | 6292        |
|  |  | 10 ● NL254.5/1MGL   | 5300        | 6413        |
|  |  | 11 ● NL154.5/1MG    | 2775        | 3358        |
|  |  |                     |             |             |
|  | <b>Baterie vanová nástěnná</b><br>+ příslušenství<br>150 mm keramický přepínač | 9 ● NL154.5/1-1MGK  | 5200        | 6292        |
|  |  | 10 ● NL254.5/1-1MGK | 5300        | 6413        |
|  |  | 10 ● NL154.5/1-1MGL | 5200        | 6292        |
|  |  | 10 ● NL254.5/1-1MGL | 5300        | 6413        |
|  |  | 11 ● NL154.5/1-1MG  | 2775        | 3358        |
|  |  |                     |             |             |
|  | <b>Baterie sprchová nástěnná</b><br>150 mm                                     | 9 ● NL181.5MGK      | 1935        | 2341        |
|  |  | 10 ● NL281.5MGK     | 1985        | 2402        |
|  |  | 10 ● NL181.5MGL     | 2580        | 3122        |
|  |  | 10 ● NL281.5MGL     | 2680        | 3243        |
|  |  | 11 ● NL181.5MG      | 1935        | 2341        |
|  |  |                     |             |             |
|  | <b>Baterie sprchová nástěnná</b><br>+ příslušenství<br>150 mm                  | 9 ● NL181.5/1MGK    | 2310        | 2795        |
|  |  | 10 ● NL281.5/1MGK   | 2360        | 2856        |
|  |  | 10 ● NL181.5/1MGL   | 4580        | 5542        |
|  |  | 10 ● NL281.5/1MGL   | 4680        | 5663        |
|  |  | 11 ● NL181.5/1MG    | 2310        | 2795        |
|  |  |                     |             |             |
|  | <b>Baterie sprchová nástěnná</b><br>+ příslušenství<br>150 mm                  | 9 ● NL181.5/1-1MGK  | 4580        | 5542        |
|  |  | 10 ● NL281.5/1-1MGK | 4680        | 5663        |
|  |  | 10 ● NL181.5/1-1MGL | 4580        | 5542        |
|  |  | 10 ● NL281.5/1-1MGL | 4680        | 5663        |
|  |  | 11 ● NL181.5/1-1MG  | 4580        | 5542        |

| NIL  |  | Obj. kód                | DPC bez DPH | DPC vč. DPH |  |  |
|--|--|-------------------------|-------------|-------------|--|--|
|     | <b>Baterie sprchová vestavěná</b><br>včetně podomítkového tělesa   | 9 ● NL183LMGK           | 3215        | 3890        |  |  |
|  |  | 10 ● NL283LMGK          | 3300        | 3993        |  |  |
|  |  | 10 ● NL183LMGL          | 3780        | 4574        |  |  |
|  |  | 10 ● NL283LMGL          | 3880        | 4695        |  |  |
|     | <b>Baterie sprchová/vanová vestavěná 2cestná</b><br>s keramickým přepínačem<br>včetně podomítkového tělesa         | 9 ● NL186KMKG           | 4760        | 5760        |  |  |
|  |  | 10 ● NL286KLMGK         | 4845        | 5862        |  |  |
|  |  | 10 ● NL186KMGL          | 5600        | 6776        |  |  |
|  |  | 10 ● NL286KMGL          | 5700        | 6897        |  |  |
|     | <b>Baterie sprchová/vanová vestavěná 3cestná</b><br>s keramickým přepínačem<br>včetně podomítkového tělesa         | 9 ● NL187.3MGK          | 6800        | 8228        |  |  |
|  |  | 10 ● NL287.3MGK         | 6885        | 8331        |  |  |
|  |  | 10 ● NL187.3MGL         | 8000        | 9680        |  |  |
|  |  | 10 ● NL287.3MGL         | 8100        | 9801        |  |  |
|   | <b>Sprchový komplet</b><br>– Sprchová tyč pevná včetně sprchové baterie – 1090 mm<br>– Keramický přepínač MD0629MG | 150 mm 9 ● NL182.5/7MGK | 5955        | 7206        |  |  |
|  |  | 10 ● NL282.5/7MGK       | 6005        | 7266        |  |  |
|  |  | 10 ● NL182.5/7MGL       | 7980        | 9656        |  |  |
|  |  | 10 ● NL282.5/7MGL       | 8065        | 9759        |  |  |
|  |  | 11 ● NL182.5/7MG        | 5955        | 5955        |  |  |
|  |  | 11 ● NL282.5/7MG        | 6005        | 7266        |  |  |
|  |  | 9 ● NL182.5/7-1MGK      | 7980        | 9656        |  |  |
|  |  | 9 ● NL282.5/7-1MGK      | 8065        | 9759        |  |  |
|  |  |                         |             |             |  |  |
|  |  |                         |             |             |  |  |
|  | <b>Baterie sprchová s pevnou tyčí</b><br>hlavovou a ruční sprchou<br>150 mm<br>výška 1139 mm                       | 11 ● NL055.5MG          | 6900        | 8349        |  |  |
|  |  |                         |             |             |  |  |
|  |  |                         |             |             |  |  |
|  |  |                         |             |             |  |  |
|  |  |                         |             |             |  |  |
|   |  | NL1                     |             |             |  |  |
|  |  | NL2                     |             |             |  |  |










# VÝPRODEJ

|   |     |                            |
|---|-----|----------------------------|
| 1 |     | Chrom                      |
| 5 | Z   | ZLATÁ – lesklá             |
| 6 | ZK  | ZLATÁ – kartáčovaná        |
| 7 | ZRL | ZLATÁ RŮŽOVÁ – lesklá      |
| 8 | ZRK | ZLATÁ RŮŽOVÁ – kartáčovaná |

## AMUR


kartuš Ø 35 mm / nástěnná baterie 150 mm (.5)  
CHROM













| AMUR   |  | Obj. kód   | DPC<br>bez DPH                       | DPC<br>vč. DPH                       |
|--|--|--|--------------------------------------|--------------------------------------|
|    | výška 170 mm   | 1 AM726.0<br>5 AM726.OZ<br>6 AM726.OZK<br>7 AM726.OZRL<br>8 AM726.OZRK | 1060<br>2200<br>2200<br>2200<br>2200 | 1283<br>2662<br>2662<br>2662<br>2662 |
|    | <b>Baterie umyvadlová stojánková</b><br>s výpustí click-clack – kov<br>– výška 170 mm                  | AM727.OK   | 1300                                 | 1573                                 |
|    | výška 267 mm   | 1 AM730.0<br>5 AM730.OZ<br>6 AM730.OZK<br>7 AM730.OZRL<br>8 AM730.OZRK | 1650<br>3800<br>3800<br>3800<br>3800 | 1997<br>4598<br>4598<br>4598<br>4598 |
|  | <b>Baterie umyvadlová vestavěná</b><br>včetně podomítkového<br>tělesa                                  | AM735  | 2650                                 | 3207                                 |
|  | výška 170 mm   | 1 AM744.0<br>5 AM744.OZ<br>6 AM744.OZK<br>7 AM744.OZRL<br>8 AM744.OZRK | 1100<br>2400<br>2400<br>2400<br>2400 | 1331<br>2904<br>2904<br>2904<br>2904 |
|  | 150 mm<br>keramický prepínač   | 1 AM754.5<br>5 AM754.SZ<br>6 AM754.SZK<br>7 AM754.SZRL<br>8 AM754.SZRK | 1420<br>3200<br>3200<br>3200<br>3200 | 1718<br>3872<br>3872<br>3872<br>3872 |
|  | 150 mm   | 1 AM781.5<br>5 AM781.SZ<br>6 AM781.SZK<br>7 AM781.SZRL<br>8 AM781.SZRK | 1060<br>2580<br>2580<br>2580<br>2580 | 1283<br>3122<br>3122<br>3122<br>3122 |
|  | <b>Baterie sprchová<br/>vestavěná</b><br>včetně podomítkového<br>tělesa                                | AM783  | 1220                                 | 1476                                 |
|  | <b>Baterie sprchová/vanová<br/>vestavěná</b><br>s keramickým prepínačem<br>včetně podomítkového tělesa | AM786K   | 2800                                 | 3388                                 |

## ZAMBEZI

kartuš Ø 35 mm / nástěnná baterie 150 mm (.5)  
CHROM







| ZAMBEZI   |  | Obj. kód  | DPC<br>bez DPH | DPC<br>vč. DPH |
|---|--|-----------|----------------|----------------|
|    | <b>Baterie umyvadlová stojánková</b><br>– výška 162 mm   | ZA026.0   | 1180           | 1428           |
|    | <b>Baterie umyvadlová stojánková</b><br>s otvíráním odpadu – plast<br>– výška 162 mm                               | ZA027.0   | 1260           | 1525           |
|    | <b>Baterie umyvadlová vestavěná</b><br>včetně podomítkového tělesa   | ZA035     | 2650           | 3207           |
|  | <b>Baterie bidetová stojánková</b><br>s otvíráním odpadu – plast<br>– výška 144 mm                                 | ZA045.0   | 1260           | 1525           |
|  | <b>Baterie vanová nástěnná</b> 150 mm<br>s prepínačem vana/sprcha  | ZA054.5   | 1840           | 2226           |
|  | <b>Baterie vanová nástěnná</b> 150 mm<br>s prepínačem vana/sprcha +<br>příslušenství                               | ZA054.5/2 | 2100           | 2541           |
|  | <b>Baterie sprchová<br/>nástěnná</b> 150 mm  | ZA081.5   | 1320           | 1597           |
|  | <b>Baterie sprchová<br/>nástěnná</b> 150 mm<br>+ příslušenství   | ZA081.5/2 | 1580           | 1912           |
|  | <b>Baterie sprchová/vanová<br/>vestavěná</b><br>s keramickým prepínačem včetně<br>podomítkového tělesa – třicestná | ZA087.3   | 4000           | 4840           |
|  | <b>Baterie sprchová vestavěná</b><br>včetně podomítkového tělesa   | ZA083     | 1220           | 1476           |
|  | <b>Baterie sprchová/vanová<br/>vestavěná</b><br>s keramickým prepínačem včetně<br>podomítkového tělesa             | ZA086K    | 2800           | 3388           |










# SAZAVA

kartuž Ø 35 mm / nástěnná baterie 100 mm (.0), 150 mm (.5) – CHROM



SA526.0

| SÁZAVA  | Obj. kód | DPC<br>bez DPH | DPC<br>vč. DPH |
|---|----------|----------------|----------------|
|  <b>Baterie umyvadlová stojánková</b><br>– výška 115 mm                               | SA026.0  | 580            | 702            |
|   | SA326.0  | 600            | 726            |
|   | SA526.0  | 600            | 726            |
|  <b>Baterie umyvadlová stojánková</b><br>s otvíráním odpadu – plast<br>– výška 115 mm | SA027.0  | 640            | 774            |
|   | SA327.0  | 660            | 799            |
|   | SA527.0  | 660            | 799            |
|  <b>Baterie bidetová</b><br>– výška 115 mm  | SA044.0  | 620            | 750            |
|   | SA344.0  | 640            | 774            |
|   | SA544.0  | 640            | 774            |
|  <b>Baterie bidetová</b><br>s otvíráním odpadu – plast<br>– výška 115 mm              | SA045.0  | 690            | 835            |
|   | SA345.0  | 710            | 859            |
|   | SA545.0  | 710            | 859            |

| SÁZAVA   | Obj. kód       | DPC<br>bez DPH | DPC<br>vč. DPH |
|--|----------------|----------------|----------------|
|  <b>Baterie stojánková umyvadlová</b><br>s otočným ústím 150 mm   | SA015.0        | 600            | 726            |
|  | SA315.0        | 620            | 750            |
|  | SA515.0        | 620            | 750            |
|  <b>Baterie stojánková dřezová</b><br>s otočným ústím 225 mm  | SA005.0        | 645            | 780            |
|  | SA305.0        | 665            | 805            |
|  | SA505.0        | 665            | 805            |
|  <b>Baterie vanová nástěnná</b><br>s přepínačem vana/sprcha   | 150 mm SA054.5 | 820            | 992            |
|  | 150 mm SA354.5 | 840            | 1016           |
|  | 150 mm SA554.5 | 840            | 1016           |
|  | 100 mm SA054.0 | 820            | 992            |
|  | 100 mm SA354.0 | 840            | 1016           |
|  | 100 mm SA554.0 | 840            | 1016           |
|  <b>Baterie pro vanu a umyvadlo</b><br>s keramickým přepínačem<br>v baterii a plochým<br>otočným ramínkem | 150 mm SA051.5 | 1440           | 1742           |
|  | 150 mm SA351.5 | 1460           | 1767           |
|  | 150 mm SA551.5 | 1460           | 1767           |
|  | 100 mm SA051.0 | 1440           | 1742           |
|  | 100 mm SA351.0 | 1460           | 1767           |
|  | 100 mm SA551.0 | 1460           | 1767           |
|  <b>Baterie pro vanu a umyvadlo</b><br>s keramickým přepínačem<br>v baterii a plochým<br>otočným ramínkem | 150 mm SA053.5 | 1480           | 1791           |
|  | 150 mm SA353.5 | 1500           | 1815           |
|  | 150 mm SA553.5 | 1500           | 1815           |
|  | 100 mm SA053.0 | 1480           | 1791           |
|  | 100 mm SA353.0 | 1500           | 1815           |
|  | 100 mm SA553.0 | 1500           | 1815           |
|  <b>Baterie pro vanu a umyvadlo</b><br>s přepínačem vana/sprcha<br>a kulatým otočným<br>ramínkem 290 mm | 150 mm SA056.5 | 1100           | 1331           |
|  | 150 mm SA356.5 | 1120           | 1355           |
|  | 150 mm SA556.5 | 1120           | 1355           |
|  | 100 mm SA056.0 | 1100           | 1331           |
|  | 100 mm SA356.0 | 1120           | 1355           |
|  | 100 mm SA556.0 | 1120           | 1355           |
|  <b>Baterie pro vanu a umyvadlo</b><br>s přepínačem vana/sprcha<br>v plochém otočném<br>ramínku 290 mm  | 150 mm SA057.5 | 1520           | 1839           |
|  | 150 mm SA357.5 | 1540           | 1863           |
|  | 150 mm SA557.5 | 1540           | 1863           |
|  | 100 mm SA057.0 | 1520           | 1839           |
|  | 100 mm SA357.0 | 1540           | 1863           |
|  | 100 mm SA557.0 | 1540           | 1863           |
|  <b>Baterie sprchová nástěnná</b>   | 150 mm SA080.5 | 660            | 799            |
|  | 150 mm SA380.5 | 680            | 823            |
|  | 150 mm SA580.5 | 680            | 823            |
|  | 100 mm SA080.0 | 660            | 799            |
|  | 100 mm SA380.0 | 680            | 823            |
|  | 100 mm SA580.0 | 680            | 823            |
|  <b>Baterie sprchová vestavěná</b><br>včetně podomítkového<br>tělesa                                    | SA083          | 1080           | 1307           |
|  | SA383          | 1100           | 1331           |
|  | SA583          | 1100           | 1331           |



SA0



SA3













SA5





















# VICTORIA

kartuš Ø 35 mm / nástěnná baterie 100 mm (.0), 150 mm (.5) – CHROM



| VICTORIA   |   | Obj. kód               | DPC<br>bez DPH | DPC<br>vč. DPH |
|--|---|------------------------|----------------|----------------|
|    | <b>Baterie umyvadlová stojánková</b><br>– výška 183 mm  | VI226.0                | 1060           | 1283           |
|    | <b>Baterie umyvadlová stojánková</b><br>s otvíráním odpadu – plast<br>– výška 183 mm  | VI227.0                | 1190           | 1440           |
|  | <b>Baterie umyvadlová stojánková</b><br>– výška 267 mm  | VI230.0                | 2060           | 2493           |
|  | <b>Baterie umyvadlová stojánková</b><br>s otočným ústím 150 mm  | VI215.0                | 670            | 811            |
|  | <b>Baterie umyvadlová stojánková</b><br>s otočným ústím<br>– výška 218 mm   | VI206.0/2              | 1060           | 1283           |
|  | <b>Baterie umyvadlová vestavěná</b><br>včetně podomítkového tělesa  | VI235                  | 2650           | 3207           |
|  | <b>Baterie bidetová stojánková</b><br>s otvíráním odpadu – plast<br>– výška 183 mm  | VI245.0                | 1190           | 1440           |
|  | <b>Baterie vanová nástěnná</b> 150 mm<br>s přepínačem vana/sprcha 100 mm  | VI254.5<br>VI254.0     | 1360<br>1360   | 1646<br>1646   |
|  | <b>Baterie vanová nástěnná</b> 150 mm<br>s přepínačem vana/sprcha 100 mm<br>+ příslušenství  | VI254.5/1<br>VI254.0/1 | 1660<br>1660   | 2009<br>2009   |

| VICTORIA  |   | Obj. kód         | DPC<br>bez DPH         | DPC<br>vč. DPH |
|---|---|------------------|------------------------|----------------|
|      | <b>Baterie vanová s keram. přepínačem v baterii a plochým ramínkem</b>  | 150 mm<br>100 mm | VI251.5<br>VI251.0     | 1850<br>1850   |
|      | <b>Baterie vanová s keram. přepínačem v baterii a plochým ramínkem + příslušenství</b>   | 150 mm<br>100 mm | VI251.5/1<br>VI251.0/1 | 2150<br>2150   |
|      | <b>Baterie pro vanu a umyvadlo s keram. přepínačem v baterii a plochým ramínkem</b>   | 150 mm<br>100 mm | VI252.5<br>VI252.0     | 1950<br>1950   |
|      | <b>Baterie pro vanu a umyvadlo s keram. přepínačem v baterii a plochým ramínkem + příslušenství</b>    | 150 mm<br>100 mm | VI252.5/1<br>VI252.0/1 | 2250<br>2250   |
|      | <b>Baterie pro vanu a umyvadlo s keram. přepínačem v baterii a plochým ramínkem</b>   | 150 mm<br>100 mm | VI253.5<br>VI253.0     | 1900<br>1900   |
|      | <b>Baterie pro vanu a umyvadlo s keram. přepínačem v baterii a plochým ramínkem + příslušenství</b>    | 150 mm<br>100 mm | VI253.5/1<br>VI253.0/1 | 2200<br>2200   |
|      | <b>Baterie sprchová nástěnná</b>  | 150 mm<br>100 mm | VI281.5<br>VI281.0     | 1070<br>1070   |
|      | <b>Baterie sprchová nástěnná + příslušenství</b>    | 150 mm<br>100 mm | VI281.5/1<br>VI281.0/1 | 1370<br>1370   |
|    | <b>Baterie sprchová</b>   | 150 mm<br>100 mm | VI282.5<br>VI282.0     | 1290<br>1290   |
|    | <b>Baterie sprchová vestavěná</b><br>včetně podomítkového tělesa  |                  | VI283                  | 1220 1476      |
|    | <b>Baterie sprchová/vanová vestavěná</b><br>s keramickým přepínačem<br>včetně podomítkového tělesa  |                  | VI286K                 | 2800 3388      |
|    |   | 150 mm<br>100 mm | VI282.5/3<br>VI282.0/3 | 3970<br>3970   |
|    | <b>Sprchový komplet</b><br>– Sprchová tyč pevná včetně sprchové baterie – 1090 mm<br>– Ruční sprcha 1 polohová PS0002 – plast<br>– Hlavová sprcha ø 23 cm PS0043 – plast<br>– Sprchová hadice 1,5 m MH1503 – kov<br>– Keramický přepínač MD0629 |                  |                        | 4804<br>4804   |
|  | <b>Mýdlenka ø 22 mm</b>   |                  | PD0097/22              | 85 103         |



# VLTAVA

kartuš Ø 35 mm / nástěnnná baterie 150 mm (.5) – CHROM











VLTAVA CHROM



VLTAVA CHROM/BÍLÁ







VLTAVA ČERNÁ MATNÁ/ZLATO

| VLTAVA   |   | Obj. kód | DPC<br>bez DPH | DPC<br>vč. DPH | VLTAVA  |  | Obj. kód  | DPC<br>bez DPH | DPC<br>vč. DPH |
|--|---|----------|----------------|----------------|---|--|---|----------------|----------------|
|  | <b>Baterie umyvadlová stojánková</b><br>– výška 142 mm                          | VT426.0  | 1270           | 1537           |  | <b>Baterie vanová</b>  | 150 mm  | 1790           | 2166           |
|  | <b>eco</b>  |          |                |                |   |  |   |                |                |
|  | <b>Baterie umyvadlová stojánková</b><br>s výpustí CLICK-CLACK<br>– výška 142 mm | VT427.0K | 1570           | 1900           |  | <b>Baterie vanová + příslušenství</b>  | 150 mm<br> | 2090           | 2529           |
|  | <b>eco</b>  |          |                |                |   |  |   |                |                |
|  | <b>Baterie umyvadlová stojánková</b><br>– výška 164 mm                          | VT428.0  | 1390           | 1682           |  | <b>Baterie sprchová</b>  | 150 mm  | 1460           | 1767           |
|  |   |          |                |                |   |  |   |                |                |
|  | <b>Baterie umyvadlová stojánková</b><br>– výška 310 mm                          | VT430.0  | 2300           | 2783           |  | <b>Baterie sprchová + příslušenství</b>  | 150 mm<br> | 1760           | 2130           |
|  | <b>eco</b>  |          |                |                |   |  |   |                |                |
|  | <b>Baterie umyvadlová vestavěná</b><br>včetně podomítkového tělesa              | VT435    | 2650           | 3207           |  | <b>Baterie sprchová vestavěná</b><br>včetně podomítkového tělesa                                   |   | 1890           | 2287           |
|  |   |          |                |                |   |  |   |                |                |
|  | <b>Baterie bidetová</b><br>– výška 132 mm                                       | VT444.0  | 1270           | 1537           |  | <b>Baterie sprchová/vanová vestavěná</b><br>s keramickým přepínačem<br>včetně podomítkového tělesa |   | 2800           | 3388           |
|  |   |          |                |                |   |  |   |                |                |

# VLTAVA

kartuš Ø 35 mm / nástěnná baterie 150 mm (.5) – CB – CHROM/BÍLÁ

| VLTAVA   | Obj. kód   | DPC<br>bez DPH | DPC<br>vč. DPH |
|--|------------|----------------|----------------|
|  <b>Baterie umyvadlová stojánková</b><br>– výška 142 mm                          | VT426.0CB  | 1570           | 1900           |
|  <b>Baterie umyvadlová stojánková</b><br>s výpustí CLICK-CLACK<br>– výška 142 mm | VT427.0KCB | 1870           | 2263           |
|  <b>Baterie umyvadlová stojánková</b><br>– výška 310 mm                          | VT430.0CB  | 2970           | 3594           |
|  <b>Baterie bidetová</b><br>s otvíráním odpadu – kov                            | VT445.0KCB | 1870           | 2263           |

| VLTAVA  | Obj. kód    | DPC<br>bez DPH | DPC<br>vč. DPH |
|---|-------------|----------------|----------------|
|  <b>Baterie vanová</b><br>150 mm                       | VT454.5CB   | 2250           | 2723           |
|  <b>Baterie vanová</b><br>+ příslušenství<br>150 mm    | VT454.5/1CB | 2690           | 3255           |
|  <b>Baterie sprchová</b><br>150 mm                     | VT481.5CB   | 1850           | 2239           |
|  <b>Baterie sprchová</b><br>+ příslušenství<br>150 mm | VT481.5/1CB | 2290           | 2771           |

# VLTAVA

kartuš Ø 35 mm / nástěnná baterie 150 mm (.5) – CMAT – ČERNÁ MATNÁ | CMATZ – ČERNÁ MATNÁ/ZLATO

| VLTAVA   | Obj. kód         | DPC<br>bez DPH | DPC<br>vč. DPH |
|--|------------------|----------------|----------------|
|  1.  | 1. VT426.0CMAT   | 1890           | 2287           |
|  2. | 2. VT426.0CMATZ  | 1890           | 2287           |
|  3. | 3. VTS26.0CMATZ  | 2250           | 2723           |
|  1.  | 1. VT427.0KCMAT  | 2340           | 2831           |
|  2. | 2. VT427.0KCMATZ | 2340           | 2831           |
|  3. | 3. VTS27.0KCMATZ | 2700           | 3267           |
|  1.  | 1. VT428.0CMAT   | 1990           | 2408           |
|  2. | 2. VT428.0CMATZ  | 1990           | 2408           |
|  3. | 3. VTS28.0CMATZ  | 2350           | 2844           |
|  1.  | 1. VT430.0CMAT   | 3000           | 3630           |
|  2. | 2. VT430.0CMATZ  | 3000           | 3630           |
|  3. | 3. VTS30.0CMATZ  | 3360           | 4066           |
|  1.  | 1. VT435CMAT     | 4300           | 5203           |
|  2. | 2. VT435CMATZ    | 4300           | 5203           |
|  3. | 3. VTS35CMATZ    | 4660           | 5639           |
|  1.  | 1. VT445.0KCMAT  | 2490           | 3013           |
|  2. | 2. VT445.0KCMATZ | 2490           | 3013           |
|  3. | 3. VTS45.0KCMATZ | 2850           | 3449           |

| VLTAVA   | Obj. kód              | DPC<br>bez DPH | DPC<br>vč. DPH |
|--|-----------------------|----------------|----------------|
|  1.   | 150 mm 1. VT454.5CMAT | 2730           | 3303           |
|  2.  | 2. VT454.5CMATZ       | 2730           | 3303           |
|  3. | 3. VTS54.5CMATZ       | 3090           | 3739           |
|  1.   | 150 mm 1. VT481.5CMAT | 2260           | 2735           |
|  2.  | 2. VT481.5CMATZ       | 2260           | 2735           |
|  3. | 3. VTS81.5CMATZ       | 2620           | 3170           |
|  1.   | 1. VT483LCMAT         | 2970           | 3594           |
|  2.  | 2. VT483LCMATZ        | 2970           | 3594           |
|  3. | 3. VTS83LCMATZ        | 3330           | 4029           |
|  1.   | 1. VT486KCMAT         | 4340           | 5251           |
|  2.  | 2. VT486KCMATZ        | 4340           | 5251           |
|  3. | 3. VTS86KCMATZ        | 4900           | 5929           |
|  1.   | 1. VT487.3CMAT        | 6140           | 7429           |
|  2.  | 2. VT487.3CMATZ       | 6140           | 7429           |
|  3. | 3. VTS87.3CMATZ       | 6500           | 7865           |

# VLTAVA ECO

kartuš Ø 35 mm / nástěnnná baterie 150 mm (.5) – CHROM | CMAT – ČERNÁ MATNÁ



| VLTAVA ECO |   | Obj. kód      | DPC<br>bez DPH | DPC<br>vč. DPH |
|------------|---|---------------|----------------|----------------|
|            | Baterie umyvadlová stojánková spořicí                       | VTE426.0      | 1390           | 1682           |
|            | – výška 142 mm  | VTE426.0CMAT  | 2010           | 2432           |
|            | Baterie umyvadlová stojánková spořicí s výpustí CLICK-CLACK | VTE427.0K     | 1690           | 2045           |
|            | – výška 142 mm  | VTE427.0KCMAT | 2460           | 2977           |
|            | Baterie umyvadlová stojánková spořicí                       | VTE428.0      | 1520           | 1839           |
|            | – výška 164 mm  | VTE428.0CMAT  | 2120           | 2565           |
|            | Baterie umyvadlová stojánková spořicí                       | VTE430.0      | 2420           | 2928           |
|            | – výška 310 mm  | VTE430.0CMAT  | 3120           | 3775           |
|            | Baterie umyvadlová vestavěná spořicí                        | VTE435        | 2790           | 3376           |
|            | včetně podomítkového tělesa                                 | VTE435CMAT    | 4440           | 5372           |
|            | Baterie dřezová spořicí                                     | VTE404.0      | 2345           | 2837           |
|            |   |               |                |                |
|            | Baterie dřezová spořicí                                     | VTE406.0/3    | 1380           | 1670           |
|            |   |               |                |                |

| VLTAVA ECO |  | Obj. kód           | DPC<br>bez DPH | DPC<br>vč. DPH |
|------------|--|--------------------|----------------|----------------|
|            | Baterie dřezová spořicí                                  | VTE411.0CMAT       | 2400           | 2904           |
|            |  |                    |                |                |
|            | Baterie dřezová spořicí s flexibilním ramínkem a sprchou | VTE406.0/13CMAT    | 2040           | 2468           |
|            |  |                    |                |                |
|            | Baterie dřezová/ umyvadlová spořicí                      | 150 mm VTE401.5/26 | 1550           | 1876           |
|            |  | VTE401.5/26CMAT    | 2650           | 3207           |
|            | Baterie bidetová stojánková spořicí                      | VTE444.0           | 1400           | 1694           |
|            | výška 132 mm   |                    |                |                |
|            | Baterie bidetová spořicí s otvřením odpadu               | VTE445.0KCMAT      | 2610           | 3158           |
|            | – kov  |                    |                |                |
|            | Baterie vanová spořicí + příslušenství                   | 150 mm VTE454.5/1  | 2330           | 2819           |
|            |  | VTE454.5/1CMAT     | 3470           | 4199           |
|            | Baterie sprchová spořicí + příslušenství                 | 150 mm VTE481.5/1  | 1865           | 2257           |
|            |  | VTE481.5/1CMAT     | 2880           | 3485           |






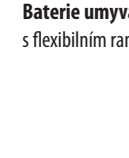

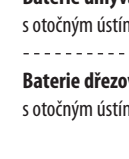









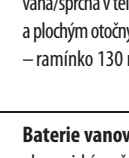

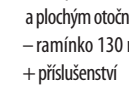

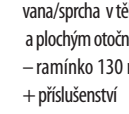


# COLORADO

kartuš Ø 35 mm / nástěnná baterie 150 mm (.5) – CHROM | Z – ZLATO





















| COLORADO   |   | Obj. kód  | DPC<br>bez DPH                       | DPC<br>vč. DPH         |
|--|---|---|--------------------------------------|------------------------|
|  |  | výška 143 mm 1. <b>C0126.0</b><br>2. <b>C0126.0Z</b><br><b>C0226.0</b>                      | 1200<br>2040<br>1250                 | 1452<br>2468<br>1513   |
|  |  | výška 162 mm 1. <b>C0128.0</b><br>2. <b>C0128.0Z</b><br><b>C0228.0</b>                      | 1490<br>2530<br>1540                 | 1803<br>3061<br>1863   |
|  |  | <b>Baterie umyvadlová stojánková</b><br>s výpustí CLICK-CLACK – kov/plast<br>– výška 143 mm | <b>C0127.0</b><br><b>C0227.0</b>     | 1330 1609<br>1380 1670 |
|  |  | <b>Baterie umyvadlová stojánková</b><br>s výpustí CLICK-CLACK – kov/plast<br>– výška 162 mm | <b>C0129.0</b><br><b>C0229.0</b>     | 1620 1960<br>1670 2021 |
|  |  | <b>Baterie umyvadlová stojánková</b><br>s otočným ústím                                     | <b>C0106.0/2</b><br><b>C0206.0/2</b> | 1060 1283<br>1110 1343 |

| COLORADO  |  | Obj. kód   | DPC<br>bez DPH   | DPC<br>vč. DPH   |
|---|--|--|--|--|
|    |    | výška 260 mm 1. <b>C0130.0</b><br>2. <b>C0130.0Z</b><br><b>C0230.0</b>   |  | 2190 2650<br>3720 4501<br>2240 2710  |
|    |    | 1. <b>C0135</b><br>2. <b>C0135Z</b><br><b>C0235</b>  |  | 2650 3207<br>4500 5445<br>2700 3267  |
|    |    | <b>Baterie umyvadlová</b><br>s flexibilním ramínkem  | <b>C0119.0/15</b><br><b>C0219.0/15</b>   | 1750 2118<br>1800 2178   |
|   |   | <b>Baterie umyvadlová stojánková</b><br>s otočným ústím 150 mm   | <b>C0115.0</b><br><b>C0225.0</b>   | 670 811<br>720 871   |
|  |  | <b>Baterie dřezová stojánková</b><br>s otočným ústím 225 mm  | <b>C0105.0</b><br><b>C0205.0</b>   | 715 865<br>765 926   |
|  |  | výška 143 mm 1. <b>C0145.0</b><br>s výpustí 2. <b>C0145.0KZ</b><br>CLICK-CLACK<br>– kov/plast  | <b>C0245.0</b>   | 1350 1634<br>2600 3146<br>1400 1694  |
|  |  | <b>Baterie vanová stojánková</b><br>– výška 146 mm   | <b>C0148.0</b><br><b>C0248.0</b>   | 1800 2178<br>1850 2239   |
|  |  | 150 mm 1. <b>C0154.5</b><br>150 mm 2. <b>C0154.5Z</b><br>150 mm <b>C0254.5</b><br>100 mm <b>C0154.0</b><br>100 mm <b>C0154.0Z</b><br>100 mm <b>C0254.0</b>   |  | 1600 1936<br>2720 3291<br>1650 1997<br>1600 1936<br>2720 3291<br>1650 1997 |
|  |  | <b>Baterie vanová nástěnná</b><br>s přepínačem vana/sprcha<br>+ příslušenství  | 150 mm <b>C0154.5/1</b><br>150 mm <b>C0254.5/1</b><br>100 mm <b>C0154.0/1</b><br>100 mm <b>C0254.0/1</b> | 1900 2299<br>1950 2360<br>1900 2299<br>1950 2360                           |
|  |  | <b>Baterie vanová nástěnná</b><br>s keramickým přepínačem<br>vana/sprcha v těle baterie<br>a plochým otočným ramínkem<br>– ramínko 130 mm                    | 150 mm <b>C0151.5</b><br>150 mm <b>C0251.5</b><br>100 mm <b>C0151.0</b><br>100 mm <b>C0251.0</b>         | 1850 2239<br>1900 2299<br>1850 2239<br>1900 2299                           |
|  |  | <b>Baterie vanová nástěnná</b><br>s keramickým přepínačem<br>vana/sprcha v těle baterie<br>a plochým otočným ramínkem<br>– ramínko 130 mm<br>+ příslušenství | 150 mm <b>C0151.5/1</b><br>150 mm <b>C0251.5/1</b><br>100 mm <b>C0151.0/1</b><br>100 mm <b>C0251.0/1</b> | 2150 2602<br>2200 2662<br>2150 2602<br>2200 2662                           |



# COLORADO

kartuš Ø 35 mm / nástěnná baterie 100 mm (.0), 150 mm (.5) – CHROM | Z – ZLATO










| COLORADO   |   | Obj. kód                   | DPC bez DPH | DPC vč. DPH | COLORADO |   | Obj. kód  | DPC bez DPH                | DPC vč. DPH |      |      |
|--|---|----------------------------|-------------|-------------|----------|---|---|----------------------------|-------------|------|------|
|    | Baterie pro vanu a umyvadlo s keramickým            | 150 mm                     | C0152.5     | 1950        | 2360     |      | Baterie sprchová vestavěná s tlačítkovým přepínačem včetně boxu   | C0186BOX                   | 3600        | 4356 |      |
|  | přepínačem vana/sprcha v těle                       | 150 mm                     | C0252.5     | 2000        | 2420     |   | C0286KBOX   | 3650                       | 4417        |      |      |
|  | baterie a plochým otočným                           | 100 mm                     | C0152.0     | 1950        | 2360     |   |   |                            |             |      |      |
|  | ramínkem – ramínko 390 mm                           | 100 mm                     | C0252.0     | 2000        | 2420     |   |   |                            |             |      |      |
|    | Baterie pro vanu a umyvadlo s keramickým            | 150 mm                     | C0152.5/1   | 2250        | 2723     |     | 1. keramický přepínač 3cestný<br>2. keramický přepínač 3cestný  | C0187.3                    | 4000        | 4840 |      |
|  | přepínačem vana/sprcha v těle                       | 150 mm                     | C0252.5/1   | 2300        | 2783     |   |   | C0187.3Z                   | 6800        | 8228 |      |
|  | baterie a plochým otočným                           | 100 mm                     | C0152.0/1   | 2250        | 2723     |   |   | C0287.3                    | 4050        | 4901 |      |
|  | ramínkem – 390 mm + příslušenství                   | 100 mm                     | C0252.0/1   | 2300        | 2783     |   |   |                            |             |      |      |
|    | Baterie pro vanu a umyvadlo s keramickým            | 150 mm                     | C0153.5     | 1900        | 2299     |    | Sprchový komplet<br>– pevná sprchová tyč – 1040 ± 25 mm<br>– baterie sprchová nástěnná<br>– keramický přepínač<br>– hadice sprchová 150 cm<br>– dvouzámková kov<br>– hlavová sprcha ø 230 mm – plast<br>– ruční sprcha – plast  | 150 mm                     | C0182.5/7   | 3970 | 4804 |
|  | přepínačem vana/sprcha v těle                       | 150 mm                     | C0253.5     | 1950        | 2360     |   |   | 150 mm                     | C0282.5/7   | 4020 | 4864 |
|  | baterie a plochým otočným ramínkem                  | 100 mm                     | C0153.0     | 1900        | 2299     |   |   | 100 mm                     | C0182.0/7   | 3970 | 4804 |
|  | – ramínko 300 mm                                    | 100 mm                     | C0253.0     | 1950        | 2360     |   |   | 100 mm                     | C0282.0/7   | 4020 | 4864 |
|    | Baterie pro vanu a umyvadlo s keramickým            | 150 mm                     | C0153.5/1   | 2200        | 2662     |  | Mýdelka ø 22 mm   | 150 mm                     | C0181.5     | 1290 | 1561 |
|  | přepínačem vana/sprcha v těle                       | 150 mm                     | C0253.5/1   | 2250        | 2723     |   |   | 150 mm                     | C0181.5Z    | 2200 | 2662 |
|  | baterie a plochým otočným ramínkem – ramínko 300 mm | 100 mm                     | C0153.0/1   | 2200        | 2662     |   |   | 100 mm                     | C0281.5     | 1340 | 1621 |
|  | + příslušenství                                     | 100 mm                     | C0253.0/1   | 2250        | 2723     |   |   | 100 mm                     | C0181.0     | 1290 | 1561 |
|  | 1. 2.   | 150 mm                     | C0181.5     | 1290        | 1561     |   | Sprchový komplet<br>– sprchová tyč 1137 mm včetně sprchové baterie<br>– keramický přepínač MD0682<br>– hadice sprchová 150 cm – kov<br>– hlavová sprcha 200x200 mm – plast<br>– ruční sprcha 1 polohová – plast   | 150 mm                     | C0182.5/6   | 5590 | 6764 |
|  |   | 150 mm                     | C0181.5Z    | 2200        | 2662     |   |   | 150 mm                     | C0282.5/6   | 5640 | 6824 |
|  |   | 150 mm                     | C0281.5     | 1340        | 1621     |   |   | 100 mm                     | C0182.0/6   | 5590 | 6764 |
|  |   | 100 mm                     | C0181.0     | 1290        | 1561     |   |   | 100 mm                     | C0282.0/6   | 5640 | 6824 |
|  |   | 100 mm                     | C0181.0Z    | 2200        | 2662     |   |   |                            |             |      |      |
|  |   | 100 mm                     | C0281.0     | 1340        | 1621     |   |   |                            |             |      |      |
|  | Baterie sprchová nástěnná + příslušenství           | 150 mm                     | C0181.5/1   | 1590        | 1924     |     | 1. 2.   | keramický přepínač 2cestný | C0183L      | 1890 | 2287 |
|  |   | 150 mm                     | C0281.5/1   | 1640        | 1984     |   |   | C0183LZ                    | 3215        | 3890 |      |
|  |   | 100 mm                     | C0181.0/1   | 1590        | 1924     |   |   | C0283L                     | 1940        | 2347 |      |
|  |   | 100 mm                     | C0281.0/1   | 1640        | 1984     |   |   |                            |             |      |      |
|  | 1. 2.   | 150 mm                     | C0182.5     | 1290        | 1561     |     | Baterie sprchová vestavěná včetně boxu  | C0183BBOX                  | 2300        | 2783 |      |
|  |   | 150 mm                     | C0182.5Z    | 2200        | 2662     |   |   | C0283BBOX                  | 2350        | 2844 |      |
|  |   | 150 mm                     | C0282.5     | 1340        | 1621     |   |   |                            |             |      |      |
|  |   | 100 mm                     | C0182.0     | 1290        | 1561     |   |   |                            |             |      |      |
|  |   | 100 mm                     | C0182.0Z    | 2200        | 2662     |   |   |                            |             |      |      |
|  |   | 3/4" 100 mm                | C0282.0     | 1340        | 1621     |   |   |                            |             |      |      |
|  | 1. 2.   | keramický přepínač 2cestný | C0183L      | 1890        | 2287     |     | keramický přepínač 2cestný  | C0186K                     | 2800        | 3388 |      |
|  |   |                            | C0183LZ     | 3215        | 3890     |   |   | C0186KZ                    | 4845        | 5862 |      |
|  |   |                            | C0283L      | 1940        | 2347     |   |   | C0286K                     | 2850        | 3449 |      |
|  |   |                            |             |             |          |   |   |                            |             |      |      |
|  | 1. 2.   | 150 mm                     | C0188.5/7   | 3650        | 4417     |   | Sprchový vanový komplet<br>– pevná sprchová tyč 980 ± 20 mm<br>– baterie vanová nástěnná<br>– keramický přepínač třicestný v těle baterie<br>– ramínko 130 mm<br>– hadice sprchová 150 cm dvouzámková kov<br>– hlavová sprcha ø 230 mm – plast<br>– ruční sprcha 1 polohová – plast | C0188.5/7                  | 3650        | 4417 |      |
|  |   | 150 mm                     | C0288.5/7   | 3700        | 4477     |   |   | C0288.5/7                  | 3700        | 4477 |      |















# MISSISSIPPI

SNÍŽENÁ CENA

kartuš Ø 40 mm / nástěnná baterie 100 mm (.0), 150 mm (.5) ECO – úsporná kartuše – CHROM



| MISSISSIPPI  |  | Obj. kód               | DPC bez DPH  | DPC vč. DPH  |
|--|--|------------------------|--------------|--------------|
|  | <b>Baterie umyvadlová stojánková</b><br>– výška 144 mm   | MS026.0<br>MS026.0ECO  | 1400<br>1420 | 1694<br>1718 |
|  | <b>Baterie umyvadlová stojánková</b><br>s výpustí CLICK-CLACK – kov/plast<br>– výška 144 mm  | MS027.0<br>MS027.0ECO  | 1530<br>1550 | 1851<br>1876 |
|  | <b>Baterie stojánková umyvadlová</b><br>s otočným ústím 150 mm   | MS015.0<br>MS015.0ECO  | 1140<br>1160 | 1379<br>1404 |
|  | <b>Baterie stojánková dřezová</b><br>s otočným ústím 225 mm  | MS005.0<br>MS005.0ECO  | 1150<br>1170 | 1392<br>1416 |
|  | <b>Baterie bidetová stojánková</b><br>s otvíráním odpadu – plast<br>– výška 114 mm   | MS045.0                | 1530         | 1851         |
|  | <b>Baterie vanová nástěnná</b> 150 mm<br>s přepínačem vana/sprcha 100 mm   | MS054.5<br>MS054.0     | 1740<br>1740 | 2105<br>2105 |
|  | <b>Baterie vanová nástěnná</b> 150 mm<br>s přepínačem vana/sprcha 100 mm<br>+ příslušenství   | MS054.5/1<br>MS054.0/1 | 2040<br>2040 | 2468<br>2468 |
|  | <b>Baterie nástěnná pro vanu a umyvadlo</b> 150 mm<br>s přepínačem vana/sprcha v ramínku baterie, ramínko ploché 290 mm<br>+ příslušenství  | MS057.5/1<br>MS057.0/1 | 2570<br>2570 | 3110<br>3110 |








| MISSISSIPPI   |   | Obj. kód               | DPC bez DPH  | DPC vč. DPH  |
|---|---|------------------------|--------------|--------------|
|      | <b>Baterie sprchová nástěnná</b> 150 mm<br>100 mm   | MS080.5<br>MS080.0     | 1360<br>1360 | 1646<br>1646 |
|      | <b>Baterie sprchová nástěnná</b> 150 mm<br>100 mm<br>+ příslušenství   | MS080.5/2<br>MS080.0/2 | 1740<br>1740 | 2105<br>2105 |
|      | <b>Baterie sprchová nástěnná</b> 150 mm<br>100 mm   | MS081.5<br>MS081.0     | 1420<br>1420 | 1718<br>1718 |
|     | <b>Baterie sprchová nástěnná</b> 150 mm<br>100 mm<br>+ příslušenství   | MS081.5/2<br>MS081.0/2 | 1800<br>1800 | 2178<br>2178 |
|    | <b>Baterie sprchová vestavná</b><br>včetně podomítkového tělesa   | MS083                  | 1160         | 1404         |
|    | <b>Baterie sprchová/vanová vestavná</b><br>s přepínačem včetně podomítkového tělesa   | MS086                  | 1160         | 1452         |
|    | 150 mm<br>100 mm<br>teleskopická sprchová tyč 1170–1700 mm  | MS081.5/5<br>MS081.0/5 | 5950<br>5950 | 7200<br>7200 |
|    | <b>Sprchový komplet</b><br>– baterie sprchová nástěnná<br>– keramický přepínač<br>– hadice sprchová 150 cm<br>– dvouzámková kov<br>– ruční sprcha 5ti polohová – plast<br>– hlavová sprcha Ø 230 mm – plast |                        |              |              |
|  | <b>Mýdelka</b> Ø 22 mm  | PD0097/22              | 85           | 103          |
|    | 150 mm<br>100 mm<br>pevná sprchová tyč 1040 ± 25 mm   | MS081.5/7<br>MS081.0/7 | 4170<br>4170 | 5046<br>5046 |
|    | <b>Sprchový komplet</b><br>– baterie sprchová nástěnná<br>– keramický přepínač<br>– hadice sprchová 150 cm<br>– dvouzámková kov<br>– ruční sprcha 1polohová – plast<br>– hlavová sprcha Ø 230 mm – plast    |                        |              |              |
|  | <b>Mýdelka</b> Ø 22 mm  | PD0097/22              | 85           | 103          |











# SNÍŽENÁ CENA

# TIGRIS

kartuř Ø 35 mm / nástěnná baterie 150 mm (.5) – CHROM | CMATC – ČERNÁ MATNÁ/CHROM | BC – BÍLÁ LESKLÁ/CHROM



| TIGRIS   |  | Obj. kód | DPC bez DPH | DPC vč. DPH |
|--|--|----------|-------------|-------------|
|    | <b>Baterie umyvadlová stojánková</b><br>– výška 165 mm                       | TG126.0  | 1710        | 2069        |
|  | <b>Baterie umyvadlová stojánková</b><br>– výška 260 mm                       | TG130.0  | 2400        | 2904        |
|  | <b>Baterie bidetová stojánková</b><br>– výška 165 mm                         | TG144.0  | 1600        | 1936        |
|  | <b>Baterie vanová nástěnná</b> 150 mm<br>s přepínačem vana/sprcha            | TG154.5  | 2520        | 3049        |
|  | <b>Baterie sprchová nástěnná</b> 150 mm                                      | TG181.5  | 1680        | 2033        |
|  | <b>Baterie sprchová vestavěná</b><br>včetně boxu                             | TG183BOX | 2300        | 2783        |
|  | <b>Baterie sprchová vestavěná</b><br>s tlačítkovým přepínačem<br>včetně boxu | TG186BOX | 3600        | 4356        |











| TIGRIS   |   | Obj. kód   | DPC bez DPH | DPC vč. DPH |
|--|---|--|-------------|-------------|
|  1. |  2. | výška 165 mm<br>1. TG126.0CMATC<br>2. TG126.0BC  | 2900        | 3509        |
|  1. |  2. | výška 260 mm<br>1. TG130.0CMATC<br>2. TG130.0BC  | 4080        | 4937        |
|  1. |  2. | výška 165 mm<br>1. TG144.0CMATC<br>2. TG144.0CBC | 2720        | 3291        |
|  1. |  2. | 150 mm<br>1. TG154.5CMATC<br>2. TG154.5BC        | 4280        | 5179        |
|  1. |  2. | 150 mm<br>1. TG181.5CMATC<br>2. TG181.5BC        | 2860        | 3461        |











# YUKON

kartuř Ø 35 mm / nástěnná baterie 150 mm (.5) – CHROM | CMAT – ČERNÁ MATNÁ



| YUKON  |   | Obj. kód                        | DPC<br>bez DPH | DPC<br>vč. DPH |
|--|---|---------------------------------|----------------|----------------|
| <br>1. | <br>2. | výška 133 mm 1. <b>YU126.0</b>  | 1400           | 1694           |
|  |   | 2. <b>YU126.0CMAT</b>           | 1800           | 2178           |
| <br>1. |   | výška 133 mm 1. <b>YU127.0K</b> | 1700           | 2057           |
| <br>1. | <br>2. | 1. <b>YU128.0</b>               | 1730           | 2093           |
|  |   | 2. <b>YU128.0CMAT</b>           | 1990           | 2408           |
| <br>1. | <br>2. | výška 129 mm 1. <b>YU145.0K</b> | 1700           | 2057           |
|  |   | 2. <b>YU145.0KCMAT</b>          | 2690           | 3255           |
| <br>1. | <br>2. | 1. <b>YU147/1</b>               | 3220           | 3896           |
|  |   | 2. <b>YU147/1CMAT</b>           | 4320           | 5227           |
| <br>1. | <br>2. | 150 mm 1. <b>YU154.5</b>        | 1500           | 1815           |
|  |   | 2. <b>YU154.5CMAT</b>           | 2200           | 2662           |

| YUKON   |  | Obj. kód                   | DPC<br>bez DPH | DPC<br>vč. DPH |
|---|--|----------------------------|----------------|----------------|
| <br>1. |  | 150 mm 1. <b>YU154.5/1</b> | 1800           | 2178           |
| <br>1. | <br>2. | 150 mm 1. <b>YU180.5</b>   | 1400           | 1694           |
|   |  | 2. <b>YU180.5CMAT</b>      | 1800           | 2178           |
| <br>1. |  | 150 mm 1. <b>YU180.5/1</b> | 1700           | 2057           |
| <br>1. | <br>2. | 1. <b>YU183</b>            | 2320           | 2807           |
|   |  | 2. <b>YU183CMAT</b>        | 3000           | 3630           |
| <br>1. | <br>2. | 1. <b>YU186K</b>           | 4000           | 4840           |
|   |  | 2. <b>YU186KCMAT</b>       | 5200           | 6292           |



# COLORADO

kartuš Ø 35 mm / nástěnná baterie 100 mm (.0), 150 mm (.5) – CMATC – ČERNÁ MATNÁ/CHROM | CMAT – ČERNÁ MATNÁ



|            |                 |      |      |
|------------|-----------------|------|------|
| <b>NEW</b> | C0119.0/16CMATC | 2400 | 2904 |
|            | C0119.0/15CMAT  | 2250 | 2723 |
|            | C0219.0/15CMAT  | 2250 | 2723 |

| COLORADO | Obj. kód | DPC bez DPH | DPC vč. DPH |
|----------|----------|-------------|-------------|
|----------|----------|-------------|-------------|

|   |  |              |                |      |      |
|---|--|--------------|----------------|------|------|
| 1.  | 2.  | výška 143 mm | 1. C0126.0CMAT | 1790 | 2166 |
|   |  |              | 2. C0226.0CMAT | 1790 | 2166 |

eco



|   |  |              |                |      |      |
|---|--|--------------|----------------|------|------|
| 1.  | 2.  | výška 162 mm | 1. C0128.0CMAT | 2210 | 2674 |
|   |  |              | 2. C0228.0CMAT | 2210 | 2674 |

eco














|   |  |              |                |      |      |
|---|--|--------------|----------------|------|------|
| 1.  | 2.  | výška 260 mm | 1. C0130.0CMAT | 3440 | 4162 |
|   |  |              | 2. C0230.0CMAT | 3440 | 4162 |

|   |  |  |              |      |      |
|---|--|--|--------------|------|------|
| 1.  | 2.  |  | 1. C0135CMAT | 4350 | 5264 |
|   |  |  | 2. C0235CMAT | 4350 | 5264 |

|   |  |        |                   |      |      |
|---|--|--------|-------------------|------|------|
| 1.  | 2.  | 150 mm | 1. C0101.5/23CMAT | 2350 | 2844 |
|   |  | 100 mm | C0101.0/23CMAT    | 2350 | 2844 |
|   |  | 150 mm | 2. C0201.5/23CMAT | 2350 | 2844 |
|   |  | 100 mm | C0201.0/23CMAT    | 2350 | 2844 |

|   |  |  |                 |      |      |
|---|--|--|-----------------|------|------|
| 1.  | 2.  |  | 1. C0145.0KCMAT | 2350 | 2844 |
|   |  |  | 2. C0245.0KCMAT | 2350 | 2844 |

|   |  |        |                |      |      |
|---|--|--------|----------------|------|------|
| 1.  | 2.  | 150 mm | 1. C0154.5CMAT | 2420 | 2928 |
|   |  | 100 mm | 2. C0154.0CMAT | 2420 | 2928 |
|   |  | 150 mm | C0254.5CMAT    | 2420 | 2928 |
|   |  | 100 mm | C0254.0CMAT    | 2420 | 2928 |

| COLORADO   | Obj. kód                              | DPC bez DPH | DPC vč. DPH |
|--|---------------------------------------|-------------|-------------|
| 1.      | 150 mm 1. C0153.5CMAT                 | 2960        | 3582        |
|  | s keramickým přepínačem               |             |             |
| 1.      | 150 mm 1. C0181.5CMAT                 | 2000        | 2420        |
|  | 100 mm C0181.0CMAT                    | 2000        | 2420        |
| 2.    | 150 mm 2. C0281.5CMAT                 | 2000        | 2420        |
|  | 100 mm C0281.0CMAT                    | 2000        | 2420        |
| 1.      | 1. C0183LCMAT                         | 2900        | 3509        |
| 2.    | 2. C0283LCMAT                         | 2900        | 3509        |
| 1.      | 1. C0186KCMAT                         | 4250        | 5143        |
| 2.    | 2. C0286KCMAT                         | 4250        | 5143        |
| 1.    | 150 mm 1. C0182.5/7CMAT               | 4450        | 5385        |
|  | 100 mm C0182.0/7CMAT                  | 4450        | 5385        |
| 2.  | 150 mm 2. C0282.5/7CMAT               | 4450        | 5385        |
|  | 100 mm C0282.0/7CMAT                  | 4450        | 5385        |
|  | pevná sprchová tyč 1040 ± 25 mm       |             |             |
|  | ø 23 cm – plast                       |             |             |
|  | ø 103 mm                              |             |             |
| 1.    | <b>NEW</b> 150 mm 1. C0182.5/7-04CMAT | 5810        | 7030        |
|  | 30x30 cm – kov                        |             |             |
| 2.  | <b>NEW</b> 150 mm 2. C0182.5/7-51CMAT | 4450        | 5385        |
|  | 20x20 cm – plast                      |             |             |
|  | pevná sprchová tyč 1040 ± 25 mm       |             |             |
|  | ø 80x115 mm                           |             |             |
| 1.    | 150 mm 1. C0154.5/7CMAT               | 8550        | 10346       |
|  | 100 mm C0154.0/7CMAT                  | 8550        | 10346       |
| 2.  | 150 mm 2. C0254.5/7CMAT               | 8550        | 10346       |
|  | 100 mm C0254.0/7CMAT                  | 8550        | 10346       |
|  | pevná sprchová tyč 1090 mm            |             |             |
|  | ø 23 cm – plast                       |             |             |
|  | ø 103 mm                              |             |             |

# COLORADO

kartuš Ø 35 mm / nástěnná baterie 100 mm (.0), 150 mm (.5) – CMATZ – ČERNÁ MATNÁ/ZLATO



| COLORADO |    | Obj. kód     | DPC<br>bez DPH  | DPC<br>vč. DPH |
|----------|----|--------------|-----------------|----------------|
| 1.       | 2. | výška 143 mm | C0126.0CMATZ    | 1790 2166      |
|          |    |              | C0326.0CMATZ    | 1910 2311      |
| 1.       | 2. | výška 162 mm | C0128.0CMATZ    | 2210 2674      |
|          |    |              | C0328.0CMATZ    | 2330 2819      |
| 1.       | 2. | výška 260 mm | C0130.0CMATZ    | 3440 4162      |
|          |    |              | C0330.0CMATZ    | 3560 4308      |
| 1.       | 2. |              | C0135CMATZ      | 4330 5239      |
| 1.       | 2. |              | C0335CMATZ      | 4450 5385      |
| 1.       | 2. | 150 mm       | C0101.5/23CMATZ | 2350 2844      |
|          |    | 100 mm       | C0101.0/23CMATZ | 2350 2844      |
| 1.       | 2. | 150 mm       | C0301.5/23CMATZ | 2470 2989      |
|          |    | 100 mm       | C0301.0/23CMATZ | 2470 2989      |












| COLORADO |    | Obj. kód                           | DPC<br>bez DPH | DPC<br>vč. DPH |
|----------|----|------------------------------------|----------------|----------------|
| 1.       | 2. |                                    | C0145.0KCMATZ  | 2370 2868      |
|          |    |                                    | C0345.0KCMATZ  | 2490 3013      |
| 1.       | 2. | 150 mm                             | C0154.5CMATZ   | 2450 2965      |
|          |    | 100 mm                             | C0154.0CMATZ   | 2450 2965      |
| 1.       | 2. | 150 mm                             | C0354.5CMATZ   | 2570 3110      |
|          |    | 100 mm                             | C0354.0CMATZ   | 2570 3110      |
| 1.       | 2. | 150 mm                             | C0153.5CMATZ   | 2980 3606      |
|          |    | 100 mm                             | C0153.0CMATZ   | 2980 3606      |
| 1.       | 2. | 150 mm                             | C0353.5CMATZ   | 3100 3751      |
|          |    | 100 mm                             | C0353.0CMATZ   | 3100 3751      |
|          |    | s keramickým přepínačem            |                |                |
| 1.       | 2. | 150 mm                             | C0181.5CMATZ   | 2000 2420      |
|          |    | 100 mm                             | C0181.0CMATZ   | 2000 2420      |
| 1.       | 2. | 150 mm                             | C0381.5CMATZ   | 2120 2565      |
|          |    | 100 mm                             | C0381.0CMATZ   | 2120 2565      |
| 1.       | 2. |                                    | C0183LCMATZ    | 2970 3594      |
|          |    |                                    | C0383LCMATZ    | 3090 3739      |
| 1.       | 2. |                                    | C0186KCMATZ    | 4340 5251      |
|          |    |                                    | C0386KCMATZ    | 4460 5397      |
| 1.       | 2. | 150 mm                             | C0182.5/7CMATZ | 4500 5445      |
|          |    | 100 mm                             | C0182.0/7CMATZ | 4500 5445      |
| 1.       | 2. | 150 mm                             | C0382.5/7CMATZ | 4620 5590      |
|          |    | 100 mm                             | C0382.0/7CMATZ | 4620 5590      |
|          |    | pevná sprchová tyč<br>1040 ± 25 mm |                |                |

# COLORADO

kartuš Ø 35 mm / nástěnná baterie 100 mm (.0), 150 mm (.5) – BC – BÍLÁ LESKLÁ/CHROM | BZ – BÍLÁ LESKLÁ/ZLATÁ



| COLORADO   |   | Obj. kód   | DPC bez DPH                  | DPC vč. DPH                  |
|--|---|--|------------------------------|------------------------------|
|  |  | výška 143 mm<br>1. <b>C0126.0BC</b><br>2. <b>C0126.0BZ</b>   | 1740<br>1790                 | 2105<br>2166                 |
| <b>eco</b>   |   |  |                              |                              |
|  |  | výška 162 mm<br>1. <b>C0128.0BC</b><br>2. <b>C0128.0BZ</b>   | 2160<br>2210                 | 2614<br>2674                 |
| <b>eco</b>   |   |  |                              |                              |
|  |  | výška 260 mm<br>1. <b>C0130.0BC</b><br>2. <b>C0130.0BZ</b>   | 3390<br>3440                 | 4102<br>4162                 |
|  |  | 1. <b>C0135BC</b><br>2. <b>C0135BZ</b>   | 4300<br>4330                 | 5203<br>5239                 |
|  |  | 150 mm 1. <b>C0101.5/23BC</b><br>100 mm <b>C0101.0/23BC</b><br>150 mm 2. <b>C0101.5/23BZ</b><br>100 mm <b>C0101.0/23BZ</b> | 2300<br>2300<br>2350<br>2350 | 2783<br>2783<br>2844<br>2844 |


| COLORADO   |   | Obj. kód   | DPC bez DPH                  | DPC vč. DPH                  |
|--|---|--|------------------------------|------------------------------|
|     |    | 1. <b>C0145.0KBC</b><br>2. <b>C0145.0KBZ</b>   | 2490<br>2790                 | 3013<br>3376                 |
|     |    | 150 mm 1. <b>C0154.5BC</b><br>100 mm <b>C0154.0BC</b><br>150 mm 2. <b>C0154.5BZ</b><br>100 mm <b>C0154.0BZ</b> | 2320<br>2320<br>2450<br>2450 | 2807<br>2807<br>2965<br>2965 |
|     |    | 150 mm 1. <b>C0181.5BC</b><br>100 mm <b>C0181.0BC</b><br>150 mm 2. <b>C0181.5BZ</b><br>100 mm <b>C0181.0BZ</b> | 1950<br>1950<br>2000<br>2000 | 2360<br>2360<br>2420<br>2420 |
|     |    | 1. <b>C0183LBC</b><br>2. <b>C0183LBZ</b>   | 2850<br>2970                 | 3449<br>3594                 |
|   |  | 1. <b>C0186KBC</b><br>2. <b>C0186KBZ</b>   | 4200<br>4340                 | 5082<br>5251                 |
|  |   | 150 mm 1. <b>C0182.5/7BC</b><br>100 mm <b>C0182.0/7BC</b><br>pevná sprchová tyč<br>1040 ± 25 mm                | 5090<br>5090                 | 6159<br>6159                 |


# SEINA


kartuši Ø 35 mm / nástěnná baterie 100 mm (0), 150 mm (.5) – CMAT – ČERNÁ MATNÁ




**SEINA** Obj. kód DPC bez DPH DPC vč. DPH

|  |  |                    |      |      |
|--|--|--------------------|------|------|
|  | <b>Baterie umyvadlová stojánková</b><br>– výška 157 mm | <b>SE926.0CMAT</b> | 3000 | 3630 |
|--|--|--------------------|------|------|


|  |  |                        |      |      |
|--|--|------------------------|------|------|
|  | <b>Baterie umyvadlová stojánková</b><br>– výška 209 mm | <b>NEW SE928.0CMAT</b> | 3600 | 4356 |
|--|--|------------------------|------|------|


|  |  |                    |      |      |
|--|--|--------------------|------|------|
|  | <b>Baterie umyvadlová stojánková</b><br>– výška 306 mm | <b>SE930.0CMAT</b> | 4320 | 5227 |
|--|--|--------------------|------|------|

|  |  |                        |      |      |
|--|--|------------------------|------|------|
|  | <b>Baterie umyvadlová stojánková</b><br>– výška 199 mm | <b>NEW SE922.0CMAT</b> | 2670 | 3231 |
|--|--|------------------------|------|------|


|  |  |                  |      |      |
|--|--|------------------|------|------|
|  | <b>Baterie umyvadlová vestavěná</b><br>včetně podomítkového tělesa | <b>SE934CMAT</b> | 5080 | 6147 |
|--|--|------------------|------|------|

|  |   |                     |      |      |
|--|---|---------------------|------|------|
|  | <b>Baterie bidetová stojánková</b><br>s výpustí CLICK-CLACK<br>– výška 136 mm | <b>SE945.0KCMAT</b> | 3000 | 3630 |
|--|---|---------------------|------|------|


|  |   |                      |      |      |
|--|---|----------------------|------|------|
|  | <b>Baterie umyvadlová/bidetová stojánková</b><br>sprcha s tlačítkovým mechanismem – kov<br>– výška 157 mm | <b>SE946.0/1CMAT</b> | 5380 | 6510 |
|--|---|----------------------|------|------|


|  |   |  |              |              |
|--|---|--|--------------|--------------|
|  | <b>Baterie vanová</b><br>150 mm<br>100 mm | <b>SE954.5CMAT</b><br><b>SE954.0CMAT</b> | 3900<br>3900 | 4719<br>4719 |
|--|---|--|--------------|--------------|


**SEINA** Obj. kód DPC bez DPH DPC vč. DPH


|   |   |  |              |              |
|---|---|--|--------------|--------------|
|  | <b>Baterie sprchová</b><br>150 mm<br>100 mm | <b>SE980.5CMAT</b><br><b>SE980.0CMAT</b> | 3480<br>3480 | 4211<br>4211 |
|---|---|--|--------------|--------------|

|   |  |                   |      |      |
|---|--|-------------------|------|------|
|  | <b>Baterie sprchová vestavěná</b><br>včetně podomítkového tělesa | <b>SE983LCMAT</b> | 2830 | 3424 |
|---|--|-------------------|------|------|

|   |   |   |      |              |
|---|---|---|------|--------------|
|  | <b>Baterie sprchová/vanová vestavěná</b> s keramickým prepínačem včetně podomítkového tělesa<br><b>Baterie sprchová/vanová 3-cestná vestavěná</b> s keramickým prepínačem včetně podomítkového tělesa | <b>SE986KCMAT</b><br><b>SE987.3CMAT</b> | 4400 | 5324<br>7260 |
|---|---|---|------|--------------|

|   |                  |  |              |              |
|---|------------------|--|--------------|--------------|
|  | 150 mm<br>100 mm | <b>SE982.5/7CMAT</b><br><b>SE982.0/7CMAT</b> | 4500<br>4500 | 5445<br>5445 |
|---|------------------|--|--------------|--------------|

|  |  |  |  |  |
|--|--|--|--|--|
|  | <b>Sprchový komplet</b><br>– sprchová tyč pevná včetně sprchové baterie 1040 ± 25 mm<br>– keramický prepínač<br>– hadice sprchová 150 cm – plast<br>– hlavová sprcha Ø 230 mm – plast<br>– ruční sprcha 1 polohová – plast |  |  |  |
|--|--|--|--|--|

|   |   |                    |       |       |
|---|---|--------------------|-------|-------|
|  | <b>Baterie vanová</b><br>vysoká, volně stojící se sprchou | <b>SE949.5CMAT</b> | 16800 | 20328 |
|---|---|--------------------|-------|-------|







|   |        |                      |       |       |
|---|--------|----------------------|-------|-------|
|  | 150 mm | <b>SE950.5/2CMAT</b> | 21750 | 26318 |
|---|--------|----------------------|-------|-------|

|   |  |  |  |  |
|---|--|--|--|--|
|  |  |  |  |  |
|---|--|--|--|--|












| LABE  |  | Obj. kód               | DPC<br>bez DPH | DPC<br>vč. DPH                     |
|---|--|------------------------|----------------|------------------------------------|
| 1.    | 2.    | 1. L526.0CMAT          | 2910           | 3521                               |
|   |  | 2. L026.0CMATZ         | 2660           | 3219                               |
| 1.   | 2.   | 1. L508.0/8CMAT        | 3500           | 4235                               |
|   |  | 2. L008.0/8CMATZ       | 3250           | 3933                               |
| 1.  | 2.  | 1. L545.0KCMAT         | 4170           | 5046                               |
|   |  | 2. L045.0KCMATZ        | 3920           | 4743                               |
| 1.  | 2.  | 150 mm 1. L554.5CMAT   | 3520           | 4259                               |
|   |  | 2. L054.5CMATZ         | 3270           | 3957                               |
| 1.  | 2.  | 150 mm 1. L581.5CMAT   | 3030           | 3666                               |
|   |  | 2. L081.5CMATZ         | 2780           | 3364                               |
| 1.  | 2.  | 150 mm 1. L581.5/7CMAT | 6100           | 7381                               |
|   |  | 2. L081.5/7CMATZ       | 5850           | 7079                               |
|   |  |                        |                | pevná sprchová tyč<br>1070 ± 20 mm |








| LABE   |  | Obj. kód           | DPC<br>bez DPH | DPC<br>vč. DPH |
|--|--|--------------------|----------------|----------------|
| 1.    | 2.    | 1. L026.0BC        | 2660           | 3219           |
|  |  | 2. L026.0BZ        | 2760           | 3340           |
| 1.   | 2.   | 150 mm 1. L054.5BC | 3260           | 3945           |
|  |  | 150 mm 2. L054.5BZ | 3380           | 4090           |
| 1.  | 2.  | 150 mm 1. L081.5BC | 2770           | 3352           |
|  |  | 150 mm 2. L081.5BZ | 2870           | 3473           |

# MORAVA RETRO

MK – keramický vršek/nástěnná baterie 100 mm (.0), 150 mm (.5) – CMAT – ČERNÁ MATNÁ




| MORAVA RETRO   | Obj. kód   | DPC bez DPH                  | DPC vč. DPH                  |
|--|--|------------------------------|------------------------------|
|  <b>Baterie umyvadlová stojánková</b><br>– výška 160 mm  | MK128.0CMAT<br>MK328.0CMAT   | 2260<br>3160                 | 2735<br>3824                 |
|  <b>Baterie umyvadlová stojánková</b><br>s výpustí click-clack – kov   | MK121.0/8KCMAT<br>MK321.0/8KCMAT   | 3590<br>4490                 | 4344<br>5433                 |
|  <b>Baterie bidetová</b><br>s výpustí click-clack – kov  | MK143.0KCMAT<br>MK343.0KCMAT   | 2340<br>3240                 | 2831<br>3920                 |
|  <b>Baterie umyvadlová/dřezová nástěnná</b><br>s kulatým ramínkem<br>– otočné ramínko 180 mm   | 150 mm MK101.5/21CMAT<br>150 mm MK301.5/21CMAT<br>100 mm MK101.0/21CMAT<br>100 mm MK301.0/21CMAT | 1860<br>2760<br>1860<br>2760 | 2251<br>3340<br>2251<br>3340 |
|  <b>Baterie vanová nástěnná</b><br>s přepínačem<br>vana/sprcha v těle baterie,<br>s vidlicí na odkládání sprchy,<br>sprchou a hadicí | 150 mm MK159.5/2CMAT<br>150 mm MK359.5/2CMAT   | 6450<br>7350                 | 7805<br>8894                 |
|  <b>Baterie sprchová nástěnná</b>  | 150 mm MK180.5CMAT<br>150 mm MK380.5CMAT<br>100 mm MK180.0CMAT<br>100 mm MK380.0CMAT             | 1720<br>2620<br>1720<br>2620 | 2081<br>3170<br>2081<br>3170 |
|  <b>Baterie sprchová nástěnná</b><br>+ příslušenství   | 150 mm MK180.5/1CMAT<br>150 mm MK380.5/1CMAT<br>100 mm MK180.0/1CMAT<br>100 mm MK380.0/1CMAT     | 2880<br>3780<br>2880<br>3780 | 3485<br>4574<br>3485<br>4574 |

| MORAVA RETRO  | Obj. kód   | DPC bez DPH                  | DPC vč. DPH                    |
|---|--|------------------------------|--------------------------------|
|  <b>Baterie vanová vysoká volně stojící</b><br>se sprchou a přepínačem  | 150 mm MK150.5/2CMAT<br>150 mm MK350.5/2CMAT   | 17780<br>18680               | 21514<br>22603                 |
|  <b>Sprchový/vanový komplet</b><br>– pevná sprchová tyč 1000 mm<br>– baterie vanová nástěnná<br>– keramický přepínač<br>– hadice sprchová 150 cm – plast<br>– hlavová sprcha ø 200 mm – kov<br>– ruční sprcha – kov                  | 150 mm MK159.5/7CMAT<br>150 mm MK359.5/7CMAT   | 11470<br>12370               | 13879<br>14968                 |
|  <b>Sprchový komplet</b><br>– pevná sprchová tyč 1045 mm<br>– sprchová tyč včetně sprchové baterie<br>– keramický přepínač<br>– hadice sprchová 150 cm – plast<br>– hlavová sprcha ø 200 mm – kov<br>– ruční sprcha 1polohová – kov | 150 mm MK181.5/7CMAT<br>150 mm MK381.5/7CMAT<br>100 mm MK181.0/7CMAT<br>100 mm MK381.0/7CMAT | 7920<br>8820<br>7920<br>8820 | 9583<br>10672<br>9583<br>10672 |
|  <b>CMAT</b><br>MK1  |  |                              |                                |
|  <b>CMAT</b><br>MK3   |  |                              |                                |
|  <b>CMATSM</b><br>MK1  |  |                              |                                |
|  <b>CMATSM</b><br>MK3  |  |                              |                                |

# MORAVA RETRO

MK – keramický vršek/nástěnná baterie 100 mm (.0), 150 mm (.5) – CMATSM – ČERNÁ MATNÁ/STARÁ MOSAZ



| MORAVA RETRO |   | Obj. kód                | DPC<br>bez DPH | DPC<br>vč. DPH |
|--------------|---|-------------------------|----------------|----------------|
|              | <b>Baterie umyvadlová stojánková</b><br>– výška 160 mm  | MK128.0CMATSM           | 2260           | 2735           |
|              |   | MK328.0CMATSM           | 3160           | 3824           |
|              | <b>Baterie umyvadlová stojánková</b><br>s výpustí click-clack – kov   | MK121.0/8CMATSM         | 3590           | 4344           |
|              |   | MK321.0/8CMATSM         | 4490           | 5433           |
|              | <b>Baterie umyvadlová stojánková</b><br>s výpustí click-clack – kov   | MK143.0KCMATSM          | 2340           | 2831           |
|              |   | MK343.0KCMATSM          | 3240           | 3920           |
|              | <b>Baterie dřezová stojánková</b><br>s otočným ústím<br>– výška 251 mm  | MK120.0/3CMATSM         | 2200           | 2662           |
|              |   | MK320.0/3CMATSM         | 3100           | 3751           |
|              | <b>Baterie umyvadlová/ dřezová nástěnná</b><br>s kulatým ramínkem<br>– otočné ramínko 180 mm  | 150 mm MK101.5/21CMATSM | 1860           | 2251           |
|              |   | 150 mm MK301.5/21CMATSM | 2760           | 3340           |
|              |   | 100 mm MK101.0/21CMATSM | 1860           | 2251           |
|              |   | 100 mm MK301.0/21CMATSM | 2760           | 3340           |
|              | <b>Baterie vanová nástěnná</b><br>s přepínačem<br>vana/sprcha v těle baterie,<br>s vidlicí na odkládání sprchy,<br>sprchou a hadicí | 150 mm MK159.5/2CMATSM  | 6450           | 7805           |
|              |   | 150 mm MK359.5/2CMATSM  | 7350           | 8894           |
|              | <b>Baterie sprchová nástěnná</b>  | 150 mm MK180.5CMATSM    | 1720           | 2081           |
|              |   | 150 mm MK380.5CMATSM    | 2620           | 3170           |
|              |   | 100 mm MK180.0CMATSM    | 1720           | 2081           |
|              |   | 100 mm MK380.0CMATSM    | 2620           | 3170           |





| MORAVA RETRO |  | Obj. kód               | DPC<br>bez DPH | DPC<br>vč. DPH |  |
|--------------|--|------------------------|----------------|----------------|--|
|              | <b>Baterie sprchová nástěnná</b><br>+ příslušenství  | 150 mm MK180.5/1CMATSM | 2880           | 3485           |  |
|              |  | 150 mm MK380.5/1CMATSM | 3780           | 4574           |  |
|              |  | 100 mm MK180.0/1CMATSM | 2880           | 3485           |  |
|              |  | 100 mm MK380.0/1CMATSM | 3780           | 4574           |  |
|              | <b>Baterie sprchová nástěnná</b><br>+ příslušenství  | 150 mm MK180.5/2CMATSM | 3030           | 3666           |  |
|              |  | 150 mm MK380.5/2CMATSM | 3930           | 4755           |  |
|              |  | 100 mm MK180.0/2CMATSM | 3030           | 3666           |  |
|              |  | 100 mm MK380.0/2CMATSM | 3930           | 4755           |  |
|              |  | 150 mm MK150.5/2CMATSM | 17780          | 21514          |  |
|              |  | 150 mm MK350.5/2CMATSM | 18680          | 22603          |  |
|              | <b>Baterie vanová vysoká volně stojící</b><br>se sprchou a přepínačem  | 150 mm MK159.5/7CMATSM | 11470          | 13879          |  |
|              |  | 150 mm MK359.5/7CMATSM | 12370          | 14968          |  |
|              | <b>Sprchový/vanový komplet</b><br>– pevná sprchová tyč 1000 mm<br>– baterie vanová nástěnná<br>– keramický přepínač<br>– hadice sprchová 150 cm – plast<br>– hlavová sprcha ø 200 mm – kov<br>– ruční sprcha – kov                 | 150 mm MK181.5/7CMATSM | 7920           | 9583           |  |
|              |  | 150 mm MK381.5/7CMATSM | 8820           | 10672          |  |
|              | <b>Sprchový komplet</b><br>– pevná sprchová tyč 1045 mm<br>– sprchová tyč včetně sprchové baterie<br>– keramický přepínač<br>– hadice sprchová 150 cm – plast<br>– hlavová sprcha ø 200 mm – kov<br>– ruční sprcha 1polohová – kov | 100 mm MK181.0/7CMATSM | 7920           | 9583           |  |
|              |  | 100 mm MK381.0/7CMATSM | 8820           | 10672          |  |
|              |  |                        |                |                |  |
|              |  |                        |                |                |  |








# MORAVA RETRO







MK – keramický vršek/nástěnná baterie 100 mm (.0), 150 mm (.5) – CMATC – ČERNÁ MATNÁ/CHROM | CMATZ – ČERNÁ MATNÁ/ZLATO

| MORAVA RETRO  |    | Obj. kód              | DPC<br>bez DPH | DPC<br>vč. DPH |
|---|----|-----------------------|----------------|----------------|
|   | 1. | MK128.0CMATC          | 2190           | 2650           |
|   |    | MK328.0CMATC          | 3090           | 3739           |
|  | 2. | MK128.0CMATZ          | 2240           | 2710           |
|   |    | MK328.0CMATZ          | 3140           | 3799           |
|   | 1. | 150 mm MK159.5/2CMATC | 6700           | 8107           |
|   |    | 150 mm MK359.5/2CMATC | 7600           | 9196           |
|  | 2. | 150 mm MK159.5/2CMATZ | 6800           | 8228           |
|   |    | 150 mm MK359.5/2CMATZ | 7700           | 9317           |







| MORAVA RETRO  |    | Obj. kód               | DPC<br>bez DPH | DPC<br>vč. DPH |
|---|----|------------------------|----------------|----------------|
|    | 1. | 150 mm MK101.5/21CMATC | 1760           | 2130           |
|   |    | 150 mm MK301.5/21CMATC | 2660           | 3219           |
|  | 2. | 100 mm MK101.0/21CMATC | 1760           | 2130           |
|   |    | 100 mm MK301.0/21CMATC | 2660           | 3219           |
|    | 2. | 150 mm MK101.5/21CMATZ | 1810           | 2190           |
|   |    | 150 mm MK301.5/21CMATZ | 2710           | 3279           |
|  | 2. | 100 mm MK101.0/21CMATZ | 1810           | 2190           |
|   |    | 100 mm MK301.0/21CMATZ | 2710           | 3279           |





MK – keramický vršek/nástěnná baterie 100 mm (.0), 150 mm (.5) – B – BÍLÁ LESKLÁ | BSM – BÍLÁ LESKLÁ/STARÁ MOSAZ

| MORAVA RETRO  |    | Obj. kód            | DPC<br>bez DPH | DPC<br>vč. DPH |
|---|----|---------------------|----------------|----------------|
|    | 1. | MK128.0B            | 2260           | 2735           |
|   |    | MK328.0B            | 3160           | 3824           |
|   | 2. | MK128.0BSM          | 2260           | 2735           |
|   |    |                     |                |                |
|   | 1. | MK121.0/8B          | 3590           | 4344           |
|   |    | MK321.0/8B          | 4490           | 5433           |
|   | 1. | 150 mm MK159.0/2B   | 6800           | 8228           |
|   |    | 150 mm MK359.0/2B   | 7700           | 9317           |
|  | 2. | 150 mm MK159.0/2BSM | 6800           | 8228           |
|   |    |                     |                |                |

| MORAVA RETRO  |    | Obj. kód             | DPC<br>bez DPH | DPC<br>vč. DPH |
|---|----|----------------------|----------------|----------------|
|     | 1. | 150 mm MK101.5/21B   | 1860           | 2251           |
|   |    | 150 mm MK301.5/21B   | 2760           | 3340           |
|   | 2. | 100 mm MK101.0/21B   | 1860           | 2251           |
|   |    | 100 mm MK301.0/21B   | 2760           | 3340           |
|    | 2. | 150 mm MK101.5/21BSM | 1860           | 2251           |
|   |    | 100 mm MK101.0/21BSM | 1860           | 2251           |
|    | 1. | 150 mm MK180.5B      | 1720           | 2081           |
|   |    | 150 mm MK380.5B      | 2620           | 3170           |
|  | 2. | 100 mm MK180.0B      | 1720           | 2081           |
|   |    | 100 mm MK380.0B      | 2620           | 3170           |
|    | 2. | 150 mm MK180.5BSM    | 1720           | 2081           |
|   |    | 100 mm MK180.0BSM    | 1720           | 2081           |

MK – keramický vršek/nástěnná baterie 100 mm (.0), 150 mm (.5) – BC – BÍLÁ LESKLÁ/CHROM | BZ – BÍLÁ LESKLÁ/ZLATO

| MORAVA RETRO  |    | Obj. kód           | DPC<br>bez DPH | DPC<br>vč. DPH |
|---|----|--------------------|----------------|----------------|
|   | 1. | MK128.0BC          | 2190           | 2650           |
|   |    | MK328.0BC          | 3090           | 3739           |
|  | 2. | MK128.0BZ          | 2260           | 2735           |
|   |    | MK328.0BZ          | 3160           | 3824           |
|   | 1. | MK121.0/8BC        | 3370           | 4078           |
|   |    | MK321.0/8BC        | 4270           | 5167           |
|  | 2. | MK121.0/8BZ        | 3590           | 4344           |
|   |    | MK321.0/8BZ        | 4490           | 5433           |
|   | 1. | 150 mm MK159.5/2BC | 6700           | 8107           |
|   |    | 150 mm MK359.5/2BC | 7600           | 9317           |
|  | 2. | 150 mm MK159.5/2BZ | 6800           | 8228           |
|   |    | 150 mm MK359.5/2BZ | 7700           | 9317           |

| MORAVA RETRO  |    | Obj. kód            | DPC<br>bez DPH | DPC<br>vč. DPH |
|---|----|---------------------|----------------|----------------|
|    | 1. | 150 mm MK101.5/21BC | 1760           | 2130           |
|   |    | 150 mm MK301.5/21BC | 2660           | 3219           |
|  | 2. | 100 mm MK101.0/21BC | 1760           | 2130           |
|   |    | 100 mm MK301.0/21BC | 2660           | 3219           |
|    | 2. | 150 mm MK101.5/21BZ | 1860           | 2251           |
|   |    | 150 mm MK301.5/21BZ | 2760           | 3340           |
|  | 2. | 100 mm MK101.0/21BZ | 1860           | 2251           |
|   |    | 100 mm MK301.0/21BZ | 2760           | 3340           |

# MORAVA RETRO

MK – keramický vršek/nástěnná baterie 100 mm (.0), 150 mm (.5) – CHROM

















MK320.0/8 3190 / 3860

MK1 – classic

MK3 – retro

MK5 – retro páka




| MORAVA RETRO   | Obj. kód  | DPC bez DPH | DPC vč. DPH |
|--|-----------|-------------|-------------|
|  <p><b>Baterie umyvadlová stojánková</b><br/>– výška 157 mm</p>                                  | MK128.0   | 1460        | 1767        |
|  | MK328.0   | 2360        | 2856        |
|  | MK528.0   | 2360        | 2856        |
|  <p><b>Baterie umyvadlová stojánková</b><br/>s otočným ústím<br/>s výpustí click clack – kov</p> | MK121.0/8 | 2590        | 3134        |
|  | MK321.0/8 | 3490        | 4223        |
|  | MK521.0/8 | 3490        | 4223        |
|  <p><b>Baterie umyvadlová stojánková</b><br/>s výpustí click clack – kov</p>                     | MK132.0   | 5400        | 6534        |
|  | MK332.0   | 6300        | 7623        |
|  | MK532.0   | 6300        | 7623        |
|  <p><b>Baterie umyvadlová stojánková</b><br/>s výpustí click clack – kov</p>                     | MK133.0   | 4400        | 5324        |
|  | MK333.0   | 5300        | 6413        |
|  | MK533.0   | 5300        | 6413        |

| MORAVA RETRO   | Obj. kód          | DPC bez DPH | DPC vč. DPH |
|--|-------------------|-------------|-------------|
|  <p><b>Baterie umyvadlová vestavěná</b><br/>včetně podomítkového tělesa</p>   | MK131             | 4300        | 5203        |
|  | MK331             | 5200        | 6292        |
|  | MK531             | 5200        | 6292        |
|  <p><b>Baterie umyvadlová/dřezová</b><br/>ze zdi s otočným ústím</p>  | 150 mm MK102.5/28 | 2200        | 2662        |
|  | 150 mm MK302.5/28 | 3060        | 3703        |
|  | 150 mm MK502.5/28 | 3060        | 3703        |
|  <p><b>Baterie umyvadlová/dřezová</b><br/>ze zdi s otočným ústím</p>  | 150 mm MK101.5/29 | 2200        | 2662        |
|  | 150 mm MK301.5/29 | 3060        | 3703        |
|  | 150 mm MK501.5/29 | 3060        | 3703        |
|  <p><b>Baterie bidetová stojánková</b><br/>s výklopnou zátkou</p>   | MK143.0           | 1560        | 1888        |
|  | MK343.0           | 2460        | 2977        |
|  | MK543.0           | 2460        | 2977        |
|  <p><b>Baterie bidetová stojánková</b><br/>s otočným ústím<br/>a s výpustí click clack – kov</p>  | MK121.0/9         | 2590        | 3134        |
|  | MK321.0/9         | 3490        | 4223        |
|  | MK521.0/9         | 3490        | 4223        |
|  <p><b>Baterie vanová nástěnná</b><br/>s přepínačem<br/>vana/sprcha v těle baterie,<br/>s vidlicí na odkládání sprchy,<br/>sprchou a hadicí</p> | 150 mm MK159.5/2  | 4790        | 5796        |
|  | 150 mm MK359.5/2  | 5690        | 6885        |
|  | 150 mm MK559.5/2  | 5690        | 6885        |
|  <p><b>Baterie vanová nástěnná</b><br/>s přepínačem<br/>vana/sprcha v těle baterie,<br/>s vidlicí na odkládání sprchy,<br/>sprchou a hadicí</p> | 150 mm MK160.5/2  | 5380        | 6510        |
|  | 150 mm MK360.5/2  | 6280        | 7599        |
|  | 150 mm MK560.5/2  | 6280        | 7599        |
|  <p><b>Baterie sprchová nástěnná</b><br/>se sprchou, hadicí<br/>a otočným držákem</p>   | 150 mm MK180.5/2  | 1900        | 2299        |
|  | 150 mm MK380.5/2  | 2800        | 3388        |
|  | 150 mm MK580.5/2  | 2800        | 3388        |
|  <p><b>Baterie sprchová/vanová vestavěná</b><br/>včetně podomítkového tělesa</p>  | MK183             | 2990        | 3618        |
|  | MK383             | 3890        | 4707        |
|  | MK583             | 3890        | 4707        |
|  <p><b>Baterie sprchová/vanová vestavěná</b><br/>s keramickým přepínačem<br/>včetně podomítkového tělesa</p>                                    | MK186K            | 5980        | 7236        |
|  | MK386K            | 6880        | 8325        |
|  | MK586K            | 6880        | 8325        |

# MORAVA RETRO

MK – keramický vršek/nástěnná baterie 100 mm (.0), 150 mm (.5) – CHROM



| MORAVA RETRO   |        | Obj. kód         | DPC bez DPH | DPC vč. DPH |
|--|--------|------------------|-------------|-------------|
|    | 150 mm | <b>MK159.5/3</b> | 8650        | 10467       |
|  | 150 mm | <b>MK359.5/3</b> | 9550        | 11556       |
|  | 150 mm | <b>MK559.5/3</b> | 9550        | 11556       |
| <p><b>Sprchový/vanový komplet</b></p> <ul style="list-style-type: none"> <li>– pevná sprchová tyč 1200 mm</li> <li>– baterie vanová nástěnná</li> <li>– keramický přepínač</li> <li>– hadice sprchová 150 cm – kov</li> <li>– hlavová sprcha ø 200 mm – kov</li> <li>– ruční sprcha – kov</li> </ul> |        |                  |             |             |
|   | 150 mm | <b>MK181.5/3</b> | 5760        | 6970        |
|  | 150 mm | <b>MK381.5/3</b> | 6660        | 8059        |
|  | 150 mm | <b>MK581.5/3</b> | 6660        | 8059        |
| <p><b>Sprchový komplet</b></p> <ul style="list-style-type: none"> <li>– pevná sprchová tyč 1000 mm</li> <li>– baterie sprchová nástěnná</li> <li>– keramický přepínač</li> <li>– hadice sprchová 150 cm – kov</li> <li>– hlavová sprcha ø 200 mm – kov</li> <li>– ruční sprcha – kov</li> </ul>      |        |                  |             |             |
|    | 150 mm | <b>MK150.5/2</b> | 13510       | 16347       |
|  | 150 mm | <b>MK350.5/2</b> | 14410       | 17436       |
|  | 150 mm | <b>MK550.5/2</b> | 14410       | 17436       |
| <p><b>Baterie vanová,</b><br/>volně stojící s montáží do podlahy,<br/>s přepínačem v těle baterie,<br/>s vidlicí na odkládání sprchy,<br/>sprchou a hadicí<br/>výška 850 mm</p>  |        |                  |             |             |



Tuto řadu MORAVA RETRO v povrchové úpravě ZLATO naleznete na [www.slezak-rav.cz](http://www.slezak-rav.cz)



# MORAVA RETRO STARÁ MOSAZ

MK – keramický vršek/nástěnná baterie 100 mm (.0), 150 mm (.5) – STARÁ MOSAZ



MK301.5/29SM 4030/4876

MK1 – classic

MK3 – retro

MK4 – páka

MK5 – retro páka



MK528.0SM 2890 / 3497

## MORAVA RETRO STARÁ MOSAZ

Obj. kód DPC bez DPH DPC vč. DPH



**Baterie umyvadlová stojánková**  
s výpustí click clack – kov  
– výška 157 mm

|           |      |      |
|-----------|------|------|
| MK129.0SM | 2790 | 3376 |
| MK329.0SM | 3790 | 4586 |
| MK429.0SM | 3490 | 4223 |
| MK529.0SM | 3490 | 4223 |



**Baterie umyvadlová stojánková**  
s otočným ústím  
s výpustí click clack – kov

|             |      |      |
|-------------|------|------|
| MK121.0/8SM | 3620 | 4380 |
| MK321.0/8SM | 4620 | 5590 |
| MK421.0/8SM | 4320 | 5227 |
| MK521.0/8SM | 4320 | 5227 |

## MORAVA RETRO STARÁ MOSAZ

Obj. kód DPC bez DPH DPC vč. DPH



**Baterie umyvadlová stojánková**  
s výpustí click clack – kov

|           |      |       |
|-----------|------|-------|
| MK132.0SM | 8000 | 9680  |
| MK332.0SM | 9000 | 10890 |
| MK432.0SM | 8700 | 10527 |
| MK532.0SM | 8700 | 10527 |



**Baterie umyvadlová stojánková**  
s výpustí click clack – kov

|           |      |      |
|-----------|------|------|
| MK133.0SM | 6800 | 8228 |
| MK333.0SM | 7800 | 9438 |
| MK433.0SM | 7500 | 9075 |
| MK533.0SM | 7500 | 9075 |



**Baterie umyvadlová vestavěná**  
včetně podomítkového tělesa

|         |      |      |
|---------|------|------|
| MK131SM | 6000 | 7260 |
| MK331SM | 7000 | 8470 |
| MK431SM | 6700 | 8107 |
| MK531SM | 6700 | 8107 |



**Baterie umyvadlová/dřezová**  
ze zdi s otočným ústím

|        |              |      |      |
|--------|--------------|------|------|
| 150 mm | MK101.5/21SM | 1990 | 2408 |
| 150 mm | MK301.5/21SM | 2990 | 3618 |
| 100 mm | MK101.0/21SM | 1990 | 2408 |
| 100 mm | MK301.0/21SM | 2990 | 3618 |



**Baterie umyvadlová/dřezová**  
ze zdi s otočným ústím

|        |              |      |      |
|--------|--------------|------|------|
| 150 mm | MK102.5/28SM | 3080 | 3727 |
| 150 mm | MK302.5/28SM | 4030 | 4876 |
| 150 mm | MK402.5/28SM | 3750 | 4538 |
| 150 mm | MK502.5/28SM | 3750 | 4538 |



**Baterie umyvadlová/dřezová**  
ze zdi s otočným ústím

|        |              |      |      |
|--------|--------------|------|------|
| 150 mm | MK101.5/29SM | 3080 | 3727 |
| 150 mm | MK301.5/29SM | 4030 | 4876 |
| 150 mm | MK401.5/29SM | 3750 | 4538 |
| 150 mm | MK501.5/29SM | 3750 | 4538 |



**Baterie bidetová stojánková**  
a s výpustí click clack – kov

|           |      |      |
|-----------|------|------|
| MK143.0SM | 2340 | 2831 |
| MK343.0SM | 3340 | 4041 |
| MK443.0SM | 3040 | 3678 |
| MK543.0SM | 3040 | 3678 |



**Baterie bidetová stojánková**  
s otočným ramínkem  
a s výpustí click clack – kov

|             |      |      |
|-------------|------|------|
| MK121.0/9SM | 3620 | 4380 |
| MK321.0/9SM | 4620 | 5590 |
| MK421.0/9SM | 4320 | 5227 |
| MK521.0/9SM | 4320 | 5227 |



**Baterie vanová nástěnná**  
s přepínačem  
vana/sprcha v těle baterie,  
s vidlicí na odkládání sprchy,  
sprchou a hadicí

|        |             |      |      |
|--------|-------------|------|------|
| 150 mm | MK159.5/2SM | 6700 | 8107 |
| 150 mm | MK359.5/2SM | 7700 | 9317 |
| 150 mm | MK459.5/2SM | 7400 | 8954 |
| 150 mm | MK559.5/2SM | 7400 | 8954 |









**Baterie vanová nástěnná**  
s přepínačem  
vana/sprcha v těle baterie,  
s vidlicí na odkládání sprchy,  
sprchou a hadicí

|        |             |      |       |
|--------|-------------|------|-------|
| 150 mm | MK160.5/2SM | 7530 | 9111  |
| 150 mm | MK360.5/2SM | 8530 | 10321 |
| 150 mm | MK460.5/2SM | 8230 | 9958  |
| 150 mm | MK560.5/2SM | 8230 | 9958  |


# MORAVA RETRO STARÁ MOSAZ


MK – keramický vršek/nástěnná baterie 100 mm (.0), 150 mm (.5) – STARÁ MOSAZ

| MORAVA RETRO STARÁ MOSAZ   |  | Obj. kód | DPC<br>bez DPH     | DPC<br>vč. DPH |
|--|--|----------|--------------------|----------------|
|  | <b>Baterie sprchová nástěnná</b>         | 150 mm   | <b>MK180.5/2SM</b> | 3200 3872      |
|  |  | 150 mm   | <b>MK380.5/2SM</b> | 4200 5082      |
|  | se sprchou, hadicí a otočným držákem     | 150 mm   | <b>MK480.5/2SM</b> | 3900 4719      |
|  |  | 150 mm   | <b>MK580.5/2SM</b> | 3900 4719      |
|  | <b>Baterie sprchová vestavěná</b>        |          | <b>MK183SM</b>     | 3800 4598      |
|  |  |          | <b>MK383SM</b>     | 4800 5808      |
|  | včetně podomítkového tělesa              |          | <b>MK483SM</b>     | 4500 5445      |
|  |  |          | <b>MK583SM</b>     | 4500 5445      |
|  | <b>Baterie sprchová/vanová vestavěná</b> |          | <b>MK186KSM</b>    | 7600 9196      |
|  |  |          | <b>MK386KSM</b>    | 8600 10406     |
|  | s keramickým přepínačem                  |          | <b>MK486KSM</b>    | 8300 10043     |
|  | včetně podomítkového tělesa              |          | <b>MK586KSM</b>    | 8300 10043     |

| MORAVA RETRO STARÁ MOSAZ   |                                | Obj. kód | DPC<br>bez DPH     | DPC<br>vč. DPH |
|--|--------------------------------|----------|--------------------|----------------|
|    | <b>Sprchový/vanový komplet</b> | 150 mm   | <b>MK159.5/3SM</b> | 12600 15246    |
|  |                                | 150 mm   | <b>MK359.5/3SM</b> | 13600 16456    |
|  |                                | 150 mm   | <b>MK459.5/3SM</b> | 13300 16093    |
|  |                                | 150 mm   | <b>MK559.5/3SM</b> | 13300 16093    |
|   | <b>Sprchový komplet</b>        | 150 mm   | <b>MK181.5/3SM</b> | 8600 10406     |
|  |                                | 150 mm   | <b>MK381.5/3SM</b> | 9600 11616     |
|  |                                | 150 mm   | <b>MK481.5/3SM</b> | 9300 11253     |
|  |                                | 150 mm   | <b>MK581.5/3SM</b> | 9300 11253     |
|  | <b>Sprchový komplet</b>        | 100 mm   | <b>MK181.0/3SM</b> | 8600 10406     |
|  |                                | 100 mm   | <b>MK381.0/3SM</b> | 9600 11616     |
|  |                                | 100 mm   | <b>MK481.0/3SM</b> | 9300 11253     |
|  |                                | 100 mm   | <b>MK581.0/3SM</b> | 9300 11253     |



|   |                         |        |                    |             |
|---|-------------------------|--------|--------------------|-------------|
|  | <b>Sprchový komplet</b> | 150 mm | <b>MK150.5/2SM</b> | 18900 22869 |
|   |                         | 150 mm | <b>MK350.5/2SM</b> | 19900 24079 |
|   |                         | 150 mm | <b>MK450.5/2SM</b> | 19600 23716 |
|   |                         | 150 mm | <b>MK550.5/2SM</b> | 19600 23716 |

|  |   |  |  |  |
|--|---|--|--|--|
|  | <b>Baterie vanová,</b>                          |  |  |  |
|  | volně stojící s montáží do podlahy,             |  |  |  |
|  | s přepínačem v těle baterie,                    |  |  |  |
|  | s vidlicí na odkládání sprchy, sprchou a hadicí |  |  |  |
|  | výška 850 mm                                    |  |  |  |












# MORAVA

MK – keramický vršek/nástěnná baterie 100 mm (.0), 150 mm (.5) – CHROM



| MORAVA  | Obj. kód  | DPC bez DPH | DPC vč. DPH |
|---|-----------|-------------|-------------|
|  <p><b>Baterie bidetová stojánková</b><br/>s otvíráním odpadu – plast<br/>– výška 82 mm</p> | MK145.0   | 1290        | 1561        |
|  <p><b>Baterie umyvadlová/dřezová stojánková</b><br/>s otočným ústím<br/>– výška 250 mm</p> | MK120.0/1 | 1170        | 1416        |

| MORAVA  | Obj. kód         | DPC bez DPH              | DPC vč. DPH            |
|---|------------------|--------------------------|------------------------|
|  <p><b>Baterie umyvadlová stojánková</b><br/>s otočným ústím<br/>– výška 205 mm</p>  | MK120.0/2        | 1290                     | 1561                   |
|  <p><b>Baterie dřezová stojánková</b><br/>s otočným ústím<br/>– výška 251 mm</p>   | MK120.0/3        | 1320                     | 1597                   |
|  <p><b>Baterie dřezová stojánková</b><br/>s otočným ústím<br/>– výška 248 mm</p>   | MK120.0/4        | 1355                     | 1640                   |
|  <p><b>Baterie vanová nástěnná</b><br/>s keramickým přepínačem<br/>vana/sprcha v těle baterie,<br/>s vidlicí na odkládání<br/>sprchy,<br/>sprchou a hadicí</p>   | 150 mm<br>100 mm | MK154.5/1<br>MK154.0/1   | 1490 1803<br>1490 1803 |
|  <p><b>Baterie nástěnná pro vanu a umyvadlo</b><br/>s keramickým přepínačem<br/>vana/sprcha v těle baterie,<br/>s vidlicí na odkládání<br/>sprchy, sprchou a hadicí</p>  | 150 mm<br>100 mm | MK153.5/1<br>MK153.0/1   | 1610 1948<br>1610 1948 |
|  <p><b>Baterie sprchová nástěnná</b></p>   | 150 mm<br>100 mm | MK180.5<br>MK180.0       | 1070 1295<br>1070 1295 |
|  <p><b>Baterie umyvadlová/dřezová nástěnná</b><br/>s kulatým ramínkem 180 mm</p>   | 150 mm<br>100 mm | MK101.5/21<br>MK101.0/21 | 1120 1355<br>1120 1355 |
|  <p><b>Baterie umyvadlová/dřezová nástěnná</b><br/>s kulatým ramínkem 290 mm</p>   | 150 mm<br>100 mm | MK101.5/22<br>MK101.0/22 | 1130 1367<br>1130 1367 |
|  <p><b>Vanový komplet</b><br/>– pevná sprchová tyč 1278 mm<br/>– baterie vanová nástěnná<br/>– keramický přepínač<br/>– hadice sprchová 150 cm – kov<br/>– hlavová sprcha ø 200 mm – kov<br/>– ruční sprcha – kov</p> | 150 mm<br>100 mm | MK154.5/3<br>MK154.0/3   | 4980 6026<br>4980 6026 |



# LABE RETRO

kartuř Ø 35 mm / nástěnná baterie 150 mm (.5) – CHROM, Z – ZLATO

Tuto řadu LABE RETRO  
v povrchové úpravě ZLATO  
naleznete na  
www.slezak-rav.cz



| LABE RETRO |   | Obj. kód                              | DPC<br>bez DPH | DPC<br>vč. DPH |
|------------|---|---------------------------------------|----------------|----------------|
|            | <b>Baterie umyvadlová stojánková</b><br>– výška 153 mm                                | L526.0<br>L526.0Z                     | 1710<br>2910   | 2069<br>3521   |
|            | <b>Baterie umyvadlová stojánková</b><br>s výpustí click clack – kov<br>– výška 153 mm | L527.0K<br>L527.0KZ                   | 2010<br>3420   | 2432<br>4138   |
|            | <b>Baterie umyvadlová stojánková</b><br>s otočným ústím                               | L506.0/2<br>L506.0/2Z                 | 1470<br>2500   | 1779<br>3025   |
|            | <b>Baterie dřezová/umyvadlová stojánková</b><br>s otočným ústím                       | L508.0/8<br>L508.0/8Z                 | 3250<br>4950   | 3933<br>5990   |
|            | <b>Baterie dřezová/umyvadlová ze zdi</b><br>s otočným ústím                           | 150 mm L502.5/28<br>150 mm L502.5/28Z | 2790<br>4730   | 3376<br>5723   |
|            | <b>Baterie bidetová stojánková</b><br>s otvíráním odpadu – kov<br>– výška 153 mm      | L545.0K<br>L545.0KZ                   | 2400<br>4080   | 2904<br>4937   |
|            | <b>Baterie bidetová stojánková</b><br>s otočným ústím                                 | L508.0/9<br>L508.0/9Z                 | 3250<br>4950   | 3933<br>5990   |
|            | <b>Baterie vanová nástěnná</b><br>s přepínačem vana/sprcha                            | 150 mm L554.5<br>150 mm L554.5Z       | 2070<br>3520   | 2505<br>4259   |
|            | <b>Baterie vanová nástěnná</b><br>s přepínačem vana/sprcha<br>+ příslušenství         | 150 mm L554.5/2<br>150 mm L554.5/2Z   | 2850<br>4850   | 3449<br>5869   |
|            | <b>Baterie sprchová nástěnná</b>  | 150 mm L581.5<br>150 mm L581.5Z       | 1780<br>3030   | 2154<br>3666   |

| LABE RETRO |   | Obj. kód                            | DPC<br>bez DPH | DPC<br>vč. DPH |
|------------|---|-------------------------------------|----------------|----------------|
|            | <b>Baterie sprchová vestavěná</b><br>včetně podomítkového tělesa  | L583L<br>L583LZ                     | 2140<br>3640   | 2589<br>4404   |
|            | <b>Baterie sprchová/vanová vestavěná</b><br>s keramickým přepínačem<br>včetně podomítkového tělesa  | L586K<br>L586KZ                     | 3300<br>5610   | 3993<br>6788   |
|            | <b>Baterie vanová vysoká</b><br>volně stojící se sprchou  | 150 mm L550.5/2<br>150 mm L550.5/2Z | 12600<br>21050 | 15246<br>25471 |
|            | <b>Sprchový komplet</b><br>– pevná sprchová tyč 1000 mm<br>– baterie sprchová nástěnná<br>– keramický přepínač<br>– hadice sprchová 150 cm<br>– dvouzámková kov<br>– hlavová sprcha ø 200 mm – kov<br>– ruční sprcha – kov                                    | 150 mm L581.5/3<br>150 mm L581.5/3Z | 5550<br>9430   | 6716<br>11410  |
|            | <b>Sprchový/vanový komplet</b><br>– pevná sprchová tyč 1200 mm<br>– baterie vanová nástěnná<br>– keramický přepínač<br>– hadice sprchová 150 cm<br>– dvouzámková kov<br>– propojovací hadice – kov<br>– hlavová sprcha ø 200 mm – kov<br>– ruční sprcha – kov | 150 mm L554.5/3<br>150 mm L554.5/3Z | 7050<br>11980  | 8531<br>14496  |

# LABE RETRO STARÁ MOSAZ

kartuř Ø 35 mm / nástěnná baterie 150 mm (.5) – STARÁ MOSAZ



















**LABE RETRO STARÁ MOSAZ**      Obj. kód      DPC bez DPH      DPC vč. DPH

|  |   |                    |      |      |
|--|---|--------------------|------|------|
|  | <b>Baterie umyvadlová stojánková</b><br>– výška 153 mm  | L526.0SM           | 2910 | 3521 |
|  | <b>Baterie umyvadlová stojánková</b><br>s výpustí click clack – kov<br>– výška 153 mm   | L527.0SM           | 3490 | 4223 |
|  | <b>Baterie dřezová/umyvadlová stojánková</b><br>s otočným ústím   | L508.0/8SM         | 3700 | 4477 |
|  | <b>Baterie dřezová/umyvadlová ze zdi</b><br>s otočným ústím   | 150 mm L502.5/28SM | 4730 | 5723 |
|  | <b>Baterie bidetová stojánková</b><br>s otvíráním odpadu – kov<br>– výška 153 mm  | L545.0SM           | 4170 | 5046 |
|  | <b>Baterie bidetová stojánková</b><br>s otočným ústím   | L508.0/9SM         | 3700 | 4477 |
|  | <b>Baterie bidetová vestavěná</b> <span style="color:red">NEW</span><br>včetně podomítkového tělesa,<br>s hadicí a sprchou s tlačítkovým<br>mechanismem | L543/1SM           | 2800 | 3388 |
|  | <b>Baterie vanová nástěnná</b><br>s přepínačem vana/sprcha  | 150 mm L554.5SM    | 3520 | 4259 |
|  | <b>Baterie vanová nástěnná</b><br>s přepínačem vana/sprcha<br>+ příslušenství   | 150 mm L554.5/2SM  | 4990 | 6038 |
|  | <b>Baterie sprchová nástěnná</b>  | 150 mm L581.5SM    | 3030 | 3666 |
|  | <b>Baterie sprchová nástěnná</b><br>+ příslušenství   | 150 mm L581.5/2SM  | 4500 | 5445 |

| LABE RETRO STARÁ MOSAZ |   | Obj. kód          | DPC bez DPH | DPC vč. DPH |
|------------------------|---|-------------------|-------------|-------------|
|                        | <b>Baterie sprchová vestavěná</b><br>včetně podomítkového tělesa  | L583LSM           | 3640        | 4404        |
|                        | <b>Baterie sprchová/vanová vestavěná</b><br>s keramickým přepínačem<br>včetně podomítkového tělesa  | L586KSM           | 5610        | 6788        |
|                        | <b>Baterie vanová vysoká</b><br>volně stojící se sprchou  | 150 mm L550.5/2SM | 18300       | 22143       |
|                        |   | 150 mm L581.5/3SM | 9430        | 11410       |
|                        | <b>Sprchový komplet</b><br>– pevná sprchová tyč 1000 mm<br>– baterie sprchová nástěnná<br>– keramický přepínač<br>– hadice sprchová 150 cm – kov/mosaz<br>– hlavová sprcha ø 200 mm – kov/mosaz<br>– ruční sprcha – kov/mosaz   |                   |             |             |
|                        |   | 150 mm L554.5/3SM | 11980       | 14496       |
|                        | <b>Sprchový/vanový komplet</b><br>– pevná sprchová tyč 1200 mm<br>– baterie vanová nástěnná<br>– keramický přepínač<br>– hadice sprchová 150 cm – kov/mosaz<br>– hlavová sprcha ø 200 mm – kov/smosaz<br>– ruční sprcha – kov/stará mosaz<br>– propojovací hadice – kov/mosaz |                   |             |             |



| SEINA  | Obj. kód  | DPC<br>bez DPH  | DPC<br>vč. DPH   |
|--|---|---|--|
|    | <b>Baterie umyvadlová stojánková</b><br>výška 199 mm  | SE922.0<br>● SE922.0Z   | 2220 2686<br>3550 4296   |
|   | <b>Baterie umyvadlová stojánková</b> – výška 157 mm ●<br><b>Baterie umyvadlová stojánková</b> – výška 209 mm ●<br><b>Baterie umyvadlová stojánková, vysoká</b> – výška 306 mm ● | SE926.0<br>SE926.0Z<br>SE928.0<br>SE928.0Z<br>SE930.0<br>SE930.0Z | 2500 3025<br>3750 4538<br>2990 3618<br>4485 5427<br>3600 4356<br>5400 6534 |
|  | <b>Baterie umyvadlová vestavěná</b><br>včetně podomítkového tělesa  | SE934<br>● SE934Z   | 2990 3618<br>4485 5427   |
|  | <b>Baterie umyvadlová vestavěná</b><br>včetně podomítkového tělesa  | SE935<br>● SE935Z   | 2650 3207<br>4500 5445   |
|  | <b>Baterie bidetová stojánková</b><br>s otvíráním odpadu – kov<br>– výška 136 mm  | SE945.0K<br>● SE945.0KZ   | 2450 2965<br>3675 4447   |
|  | <b>Baterie umyvadlová/bidetová stojánková</b><br>se sprchou s tlačítkovým mechanismem<br>– výška 157 mm   | SE946.0<br>● SE946.0/1Z   | 2990 3618<br>4485 5427   |
|  | <b>Baterie vanová nástěnná</b> 150 mm ●<br>s přepínačem<br>vana/sprcha 100 mm ●<br>100 mm ●   | SE954.5<br>SE954.5Z<br>SE954.0<br>SE954.0Z                        | 3600 4356<br>5220 6316<br>3600 4356<br>5220 6316                           |
|  | <b>Baterie sprchová nástěnná</b> 150 mm ●<br>včetně sprchové hadice a ruční sprchy 100 mm ●   | SE980.5/2<br>SE980.0/2  | 3180 3848<br>3180 3848   |

| SEINA   | Obj. kód   | DPC<br>bez DPH                           | DPC<br>vč. DPH                                   |                            |
|---|--|--|--|----------------------------|
|    | <b>Baterie sprchová vestavěná</b><br>včetně podomítkového tělesa   | SE983L<br>● SE983LZ                      | 1890 2287<br>3215 3890                           |                            |
|    | <b>Baterie sprchová vestavěná</b><br>včetně boxu   | SE983BOX                                 | 2300 2783  |                            |
|    | <b>Baterie sprchová/vanová vestavěná</b> s keram. přepínačem včetně podomítkového tělesa ●<br><b>Baterie sprchová/vanová vestavěná</b> s keram. přepínačem včetně podomítkového tělesa – třicestná ●                             | SE986K<br>SE986KZ<br>SE987.3<br>SE987.3Z | 2800 3388<br>4845 5862<br>4000 4840<br>6800 8228 |                            |
|    | <b>Baterie sprchová/vanová vestavěná</b><br>s tlačítkovým přepínačem včetně boxu   | SE986BOX                                 | 3600 4356  |                            |
|  | <b>Baterie vanová vysoká, volně stojící,</b><br>včetně sprchové hadice a ruční sprchy  | SE949.5<br>● SE949.5Z                    | 11200 13552<br>19000 22990                       |                            |
|  | <b>Baterie vanová vysoká, volně stojící,</b><br>včetně sprchové hadice a ruční sprchy  | SE949.5/4<br>● SE949.5/4Z                | 13900 16819<br>20850 25229                       |                            |
|  | <b>Baterie vanová vysoká,</b><br>volně stojící,<br>včetně sprchové hadice a ruční sprchy   | 150 mm<br>150 mm ●                       | SE950.5/2<br>SE950.5/2Z                          | 14500 17545<br>21750 26318 |
|  | <b>Baterie umyvadlová stojánková vysoká,</b><br>k volně stojícímu umyvadlu   | SE925.5<br>● SE925.5Z                    | 9900 11979<br>14850 17969                        |                            |
|  | <b>Sprchový komplet,</b><br>– sprchová tyč pevná včetně sprchové baterie – 1101 mm<br>– ruční sprcha 1 polohová – plast<br>– antivápenná hlavová sprcha ø 230 mm – plast<br>– sprchová hadice kov. 1,5 m<br>– keramický přepínač | 150 mm<br>SE982.5/3                      | 7330 8869  |                            |








# SEINA STARÁ MOSAZ

kartuš Ø 35 mm / nástěnná baterie 100 (0.), 150 mm (.5) – STARÁ MOSAZ



| SEINA STARÁ MOSAZ  |  | Obj. kód                             | DPC<br>bez DPH | DPC<br>vč. DPH |
|--|--|--------------------------------------|----------------|----------------|
|   | <b>Baterie umyvadlová stojánková</b><br>– výška 209 mm                         | SE928.0SM                            | 4000           | 4840           |
|  | <b>Baterie umyvadlová stojánková</b><br>– výška 199 mm                         | SE922.0SM                            | 2890           | 3497           |
|  | <b>Baterie umyvadlová stojánková</b><br>– výška 306 mm                         | SE930.0SM                            | 5700           | 6897           |
|  | <b>Baterie umyvadlová vestavěná</b><br>včetně podomítkového tělesa             | SE934SM                              | 5080           | 6147           |
|  | <b>Baterie bidetová stojánková</b><br>s otvíráním odpadu – kov<br>výška 136 mm | SE945.0KSM                           | 3675           | 4447           |
|  | <b>Baterie vanová nástěnná</b><br>s přepínačem vana/sprcha                     | 150 mm SE954.5SM<br>100 mm SE954.0SM | 5000           | 6050           |
|  | <b>Baterie sprchová</b>  | 150 mm SE980.5SM<br>100 mm SE980.0SM | 4500           | 5445           |

| SEINA STARÁ MOSAZ   |   | Obj. kód           | DPC<br>bez DPH | DPC<br>vč. DPH |
|---|---|--------------------|----------------|----------------|
|    | <b>Baterie sprchová vestavěná</b><br>včetně podomítkového tělesa  | SE983LSM           | 3130           | 3787           |
|    | <b>Baterie sprchová/vanová vestavěná</b><br>s keramickým přepínačem včetně podomítkového tělesa   | SE986KSM           | 5000           | 6050           |
|    | <b>Baterie vanová vysoká,</b><br>volně stojící,<br>včetně sprchové hadice<br>a ruční sprchy   | SE949.5SM          | 19000          | 22990          |
|  | <b>Baterie vanová vysoká,</b><br>volně stojící,<br>včetně sprchové hadice<br>a ruční sprchy   | 150 mm SE950.5/2SM | 21700          | 26257          |
|  | <b>Sprchový komplet</b><br>– sprchová tyč pevná včetně sprchové baterie – 1101 mm<br>– ruční sprcha 1 polohová – kov<br>– antivápenná hlavová sprcha ø 300 mm – kov<br>– sprchová hadice kov. 1,5 m<br>– keramický přepínač | SE982.5/3SM        | 13000          | 15730          |












| LOIRA | Obj. kód   | DPC bez DPH      | DPC vč. DPH  |
|-------|--|------------------|--------------|
|       | <b>Baterie umyvadlová stojánková</b><br>● LR526.0Z<br>– výška 169 mm           | LR526.0<br>4620  | 3993<br>5590 |
|       | <b>Baterie umyvadlová stojánková</b><br>● LR528.0Z<br>– výška 209 mm           | LR528.0<br>5110  | 4417<br>6183 |
|       | <b>Baterie umyvadlová stoj.</b> – výška 169 mm,<br>s výpustí click-clack – kov | LR527.0K<br>5040 | 4356<br>6098 |
|       | <b>Baterie umyvadlová stoj.</b> – výška 209 mm,<br>s výpustí click-clack – kov | LR529.0K<br>5530 | 4780<br>6691 |
|       | <b>Baterie umyvadlová stojánková, vysoká</b><br>● LR530.0Z<br>– výška 320 mm   | LR530.0<br>6510  | 5627<br>7877 |
|       | <b>Baterie dřezová stojánková</b><br>– výška 355 mm                            | LR514.0          | 3740 4525    |
|       | <b>Baterie umyvadlová vestavěná</b><br>● LR534Z                                | LR534<br>5900    | 4598<br>7139 |
|       | <b>Baterie bidetová stojánková</b><br>● LR544.0Z<br>– výška 148 mm             | LR544.0<br>4650  | 3751<br>5627 |

| LOIRA | Obj. kód   | DPC bez DPH       | DPC vč. DPH  |
|-------|--|-------------------|--------------|
|       | <b>Baterie vanová nástěnná</b> 150 mm<br>s přepínačem vana/sprcha 150 mm ● LR554.5Z  | LR554.5<br>6020   | 5203<br>7284 |
|       | <b>Baterie vanová nástěnná</b> 150 mm<br>s přepínačem vana/sprcha + příslušenství  | LR554.5/1         | 4650 5627    |
|       | <b>Baterie sprchová nástěnná</b> 150 mm ● LR580.5Z   | LR580.5<br>5110   | 4417<br>6183 |
|       | <b>Baterie sprchová nástěnná</b> 150 mm ● LR580.5/1Z   | LR580.5/1<br>5600 | 4840<br>6776 |
|       | <b>Baterie sprchová vestavěná</b> ● LR583Z<br>včetně podomítkového tělesa  | LR583<br>4300     | 3170<br>5203 |
|       | <b>Baterie sprchová/vanová vestavěná</b> s keram. přepínačem ● LR586KZ<br>včetně podomítkového tělesa  | LR586K<br>6880    | 5203<br>8325 |
|       | <b>Baterie sprchová/vanová 3-cestná vestavěná</b> s keram. přepínačem ● LR587.3Z<br>včetně podomítkového tělesa  | LR587.3<br>7280   | 6292<br>8809 |
|       | <b>Sprchový komplet</b><br>– sprchová tyč 1080 mm<br>– baterie sprchová nástěnná<br>– keramický přepínač<br>– hadice sprchová 150 cm<br>– dvouzámková kov<br>– hlavová sprcha 300 x 300 mm – nerez<br>– ruční sprcha – plast | 150 mm LR580.5/6  | 8900 10769   |

# ROYAL

kartuš Ø 35 mm / nástěnná baterie 150 mm (.5) – CHROM, Z – ZLATO



| ROYAL  | Obj. kód   | DPC bez DPH | DPC vč. DPH |
|--|--|-------------|-------------|
|  <p><b>Baterie umyvadlová stojánková</b><br/>s výpustí click clack – kov</p> <p>Royal 10Z</p>   | <p>Royal 1027.0</p> <p>● Royal 1027.OZ</p>                                   | 7070        | 8555        |
|  <p><b>Baterie umyvadlová stojánková</b><br/>s výpustí click clack – kov</p> <p>Royal 10Z</p>   | <p>Royal 1029.0</p> <p>● Royal 1029.OZ</p>                                   | 7475        | 9045        |
|  <p><b>Baterie bidetová stojánková</b><br/>s výpustí click clack – kov</p> <p>Royal 10Z</p>   | <p>Royal 1045.0</p> <p>● Royal 1045.OZ</p>                                   | 7070        | 8555        |
|  <p><b>Baterie bidetová vestavěná</b><br/>včetně podomítkového tělesa, s hadicí a sprchou – kov s tlačítkovým mechanismem</p> <p>Royal 10Z</p> | <p>Royal 1047</p> <p>● Royal 1047Z</p>                                       | 7130        | 8627        |
|  <p><b>Baterie vanová nástěnná</b><br/>s prepínačem vana/sprcha, se sprchou, hadicí a pevným držákem</p> <p>Royal 10Z</p>                     | <p>150 mm</p> <p>150 mm ●</p> <p>Royal 1054.5/1</p> <p>● Royal 1054.5/1Z</p> | 10430       | 12620       |
|  <p><b>Baterie sprchová nástěnná</b><br/>se sprchou, hadicí a pevným držákem</p> <p>Royal 10Z</p>   | <p>150 mm</p> <p>150 mm ●</p> <p>Royal 1080.5/1</p> <p>● Royal 1080.5/1Z</p> | 7760        | 9390        |
|  <p><b>Baterie sprchová vestavěná</b><br/>včetně podomítkového tělesa</p> <p>Royal 10Z</p>  | <p>● Royal 1083</p> <p>● Royal 1083Z</p>                                     | 6060        | 7333        |
|  <p><b>Baterie sprchová/vanová vestavěná</b><br/>s keramickým prepínačem včetně podomítkového tělesa</p> <p>Royal 10Z</p>                     | <p>● Royal 1086</p> <p>● Royal 1086Z</p>                                     | 8970        | 10854       |
|  <p><b>Baterie vanová stojánková</b><br/>čtyřrotvorová s keramickým prepínačem, samonavíjecí 2m hadicí a sprchou</p> <p>Royal 10Z</p>         | <p>● Royal 1073.OP</p> <p>● Royal 1073.OPZ</p>                               | 14285       | 17285       |
|  |  | 21425       | 25924       |











# BRILLIANCE

keramický vršek / nástěnná baterie 100 (.0), 150 mm (.5) – CHROM, Z – ZLATO, SM – STARÁ MOSAZ



Ovládací prvky z českého křišťálu

| BRILLIANCE  |  | Obj. kód   | DPC<br>bez DPH   | DPC<br>vč. DPH          |                         |
|---|--|--|--|-------------------------|-------------------------|
|    | <b>Baterie umyvadlová stojánková</b><br>s výpustí click clack – kov  | <b>Brilliance 129.0</b><br>● <b>Brilliance 129.0Z</b><br>● <b>Brilliance 129.0SM</b>   | 7080<br>8100<br>8100   | 8567<br>9801<br>9801    |                         |
|   |   | <b>Baterie umyvadlová stojánková</b><br>s otočným ústím<br>s výpustí click clack – kov | <b>Brilliance 121.0/8</b><br>● <b>Brilliance 121.0/8Z</b><br>● <b>Brilliance 121.0/8SM</b> | 7260<br>8580<br>8580    | 8785<br>10382<br>10382  |
|   |   | <b>Baterie bidetová stojánková</b><br>s otočným ústím<br>s výpustí click clack – kov   | <b>Brilliance 121.0/9</b><br>● <b>Brilliance 121.0/9Z</b><br>● <b>Brilliance 121.0/9SM</b> | 7260<br>8580<br>8580    | 8785<br>10382<br>10382  |
|   | <b>Baterie vanová nástěnná</b><br>s přepínačem vana/sprcha<br>v těle baterie,<br>s vidlicí na odkládání sprchy,<br>sprchou a hadicí  | 150 mm<br>150 mm ●<br>150 mm ●   | <b>Brilliance 160.5</b><br><b>Brilliance 160.5Z</b><br><b>Brilliance 160.5SM</b>           | 10480<br>11640<br>11640 | 12681<br>14084<br>14084 |
|  | <b>Baterie sprchová nástěnná</b><br>se sprchou, hadicí<br>a otočným držákem  | 150 mm<br>150 mm ●<br>150 mm ●   | <b>Brilliance 180.5/2</b><br><b>Brilliance 180.5/2Z</b><br><b>Brilliance 180.5/2SM</b>     | 6640<br>7860<br>7860    | 8034<br>9511<br>9511    |
|  | <b>Baterie sprchová vestavěná</b><br>včetně podomítkového<br>tělesa  | ● <b>Brilliance 183Z</b><br>● <b>Brilliance 183SM</b>                                  | 5560<br>7080<br>7080   | 6728<br>8567<br>8567    |                         |
|  | <b>Baterie vanová stojánková</b><br>pětitorová s keramickým<br>přepínačem, samonavíjecí 2m<br>hadicí a sprchou   | ● <b>Brilliance 164.OPZ</b><br>● <b>Brilliance 164.OPSM</b>                            | 15000<br>15000   | 18150<br>18150          |                         |
|  | <b>Sprchový komplet</b><br>– sprchová tyč pevná 1000 mm<br>– baterie sprchová nástěnná<br>– keramický přepínač<br>– hadice sprchová 150 cm<br>– kov/mosaz<br>– hlavová sprcha ø 200 mm – kov<br>– ruční sprcha – kov/mosaz | 150 mm<br>150 mm ●<br>150 mm ●   | <b>Brilliance 181.5/3</b><br><b>Brilliance 181.5/3Z</b><br><b>Brilliance 181.5/3SM</b>     | 10705<br>14450<br>14450 | 12953<br>17485<br>17485 |

# MURRAY | MURRAY NEW

kartuš Ø 35 mm / nástěnná baterie 150 mm (.5) – CHROM, B – BÍLÁ, C – ČERNÁ

| MURRAY   | Obj. kód                   | DPC bez DPH | DPC vč. DPH |
|--|----------------------------|-------------|-------------|
|  <p><b>Sprchový komplet</b></p> <ul style="list-style-type: none"> <li>– Sprchová tyč pevná 1020 mm včetně sprchové baterie</li> <li>– Ruční sprcha 1 polohová PS0045 – chrom – plast</li> <li>– Hlavová sprcha ø 23 cm PS0043 – chrom – plast</li> <li>– Sprchová hadice, kov, 1,5 m MH1503</li> <li>– Tlačný přepínač</li> <li>– Polička sklo</li> </ul> | 150 mm<br><b>MU182.5/7</b> | 4500        | 5445        |

|   |                            |      |      |
|---|----------------------------|------|------|
|  <p><b>Sprchový komplet</b></p> <ul style="list-style-type: none"> <li>– Sprchová tyč teleskopická 1100–1700 mm včetně sprchové baterie</li> <li>– Ruční sprcha 1 polohová PS0045 – chrom – plast</li> <li>– Hlavová sprcha ø 23 cm PS0043 – chrom – plast</li> <li>– Sprchová hadice, kov, 1,5 m MH1503</li> <li>– Tlačný přepínač</li> <li>– Polička sklo</li> </ul> | 150 mm<br><b>MU182.5/5</b> | 5600 | 6776 |
|---|----------------------------|------|------|

**Sprchový komplet MURRAY NEW poskytuje maximální potěšení ze sprchování s jednoduchým ovládním. Komplet je třicestný, má tedy otočný výtok, horní sprchu a ruční sprchu.**

**Otáčením knoflíků můžete nastavit množství a teplotu vody, která je pro vás ideální a stisknutím tlačítka si zvolíte způsob sprchování (hlavová nebo ruční sprcha) či napouštění otočným výtokem.**

Horní část vodovodní baterie je navržena jako police pro sprchové doplňky. Police se vyrábí v provedení:

- **Sklo – LACOBEL® je ekologický výrobek od firmy AGC.** Je to sklo, na kterém je naneseno vysoce kvalitní barevný lak. Z jedné strany je chráněn barevnou fólií. Sklo Lacobel® lze kombinovat s různými materiály jako jsou dřevo, keramika, kov a ocel. Sklo Lacobel® je:
  - odolné proti vysokým teplotám – do 80° C,
  - odolné proti světlu a UV paprskům – barva skel Lacobel® je během výrobního procesu definitivně ustálena a dále již nemění svůj vzhled,
  - odolné proti vlhkosti – všechny barvy skel Lacobel® mohou být použity ve vlhkém prostředí, ale nesmí být vystaveny trvalému ponoření do vody. U metalických barev je chráněn bezpečnostní fólií SAFE.
  - odolné proti požáru,
  - tloušťka police je 4 mm.

| MURRAY NEW   | Obj. kód                                  | DPC bez DPH        | DPC vč. DPH |
|--|---|--------------------|-------------|
| <b>Vodovodní baterie vanová/sprchová s pevnou nebo teleskopickou tyčí, hlavovou a ruční sprchou, police SKLO LACOBEL.</b>  | pevná tyč sklo LACOBEL barva bílá         | <b>MU253.5/4SB</b> | 9500 11495  |
|  | teleskopická tyč sklo LACOBEL barva bílá  | <b>MU253.5/5SB</b> | 9900 11979  |
| – baterie vanová/sprchová nástěnná<br>– tlačné přepínače<br>– hadice sprchová dvouzámková 150 cm – kov<br>– hlavová sprcha ø 230 mm – plast<br>– ruční sprcha – plast<br>– otočné ramínko 200 mm | pevná tyč sklo LACOBEL barva černá        | <b>MU253.5/4SC</b> | 9500 11495  |
|  | teleskopická tyč sklo LACOBEL barva černá | <b>MU253.5/5SC</b> | 9900 11979  |















# TERMOSTATICKÉ BATERIE

kartuš termostatická / nástěnná baterie 150 mm (.5) – CHROM



Funkce termostatické baterie vychází z pákové vodovodní baterie, která směšuje teplou a studenou vodu v určitém poměru. Výhodou termostatické baterie je předem definovaná teplota, kterou si nastavíte na ovladači baterie. Inteligentní kartuše zajistí požadovanou výstupní teplotu vody. Ovladač je opatřen blokačním tlačítkem, které funguje jako bezpečnostní pojistka proti opaření. Pokud si chcete dopřát vyšší teplotu vody než 38 stupňů, je nutné bezpečnostní tlačítko použít. Druhý ovladač na baterii reguluje průtok/tlak vody. Rychlejší nastavení komfortní teploty přispívá ke snížení energetické náročnosti na ohřev vody. Termostatické baterie nedoporučujeme do prostředí tvrdé vody s tvorbou vodního kamene, bez použití vstupní filtrace se změkčovačem vody.

| TERMOSTATICKÉ BATERIE  |  | Obj. kód             | DPC bez DPH | DPC vč. DPH |
|--|--|----------------------|-------------|-------------|
|  | <b>Baterie umyvadlová stojánková</b><br>– výška 235 mm     | TRM26.0              | 3050        | 3691        |
|  | <b>Baterie vanová nástěnná</b><br>s přepínačem vana/sprcha | 150 mm TRM54.5       | 2850        | 3449        |
|  | <b>Baterie sprchová nástěnná</b>                           | 150 mm TRM80.5<br>½" | 2400        | 2904        |




| TERMOSTATICKÉ BATERIE   |   | Obj. kód             | DPC bez DPH | DPC vč. DPH |
|---|---|----------------------|-------------|-------------|
|    | <b>Baterie sprchová nástěnná</b><br>pro sprchové komplety   | 150 mm TRM81.5<br>¾" | 2400        | 2904        |
|    | <b>Baterie sprchová vestavěná</b><br>včetně podomítkového tělesa  | DT283                | 3470        | 4199        |
|    | <b>Baterie sprchová/vanová vestavěná</b><br>s přepínačem včetně podomítkového tělesa  | DT286                | 4240        | 5130        |
|    | <b>Baterie sprchová/vanová vestavěná</b><br>s keramickým přepínačem včetně podomítkového tělesa – třicestná   | DT387                | 6250        | 7563        |
|  | <b>Pevná sprchová tyč</b><br>150 mm<br>961 mm   | TRM81.5/7            | 5290        | 6401        |
|   | <b>Sprchový komplet</b><br>– baterie sprchová nástěnná<br>– keramický přepínač<br>– hadice sprchová 150 cm<br>– dvouzámková kov<br>– hlavová sprcha ø 230 mm – plast<br>– ruční sprcha 1 polohová – plast |                      |             |             |
|  | <b>Teleskopická sprchová tyč</b><br>150 mm<br>1150–1760 mm  | TRM81.5/5            | 6290        | 7611        |
|   | <b>Sprchový komplet</b><br>– baterie sprchová nástěnná<br>– keramický přepínač<br>– hadice sprchová 150 cm<br>– dvouzámková kov<br>– hlavová sprcha ø 230 mm – plast<br>– ruční sprcha 1 polohová – plast |                      |             |             |
|  | <b>Teleskopická sprchová tyč</b><br>150 mm<br>1100–1760 mm  | TRM88.5/5            | 6290        | 7611        |
|   | <b>Sprchový komplet</b><br>– baterie vanová<br>– keramický přepínač<br>– hlavová sprcha ø 230 mm – plast<br>– ruční sprcha 1 polohová – plast   |                      |             |             |








# TERMOSTATICKÉ BATERIE

kartuš termostatická / nástěnná baterie 150 mm (.5) – CMAT – ČERNÁ MATNÁ



| TERMOSTATICKÉ BATERIE  |  | Obj. kód                 | DPC<br>bez DPH | DPC<br>vč. DPH |
|--|--|--------------------------|----------------|----------------|
|    | <b>Baterie umyvadlová stojánková</b><br>– výška 235 mm     | TRM26.0CMAT              | 4900           | 5929           |
|  | <b>Baterie vanová nástěnná</b><br>s přepínačem vana/sprcha | 150 mm TRM54.5CMAT       | 3000           | 3630           |
|  | <b>Baterie sprchová nástěnná</b>                           | 150 mm TRM80.5CMAT<br>½" | 2520           | 3049           |





| TERMOSTATICKÉ BATERIE   |   | Obj. kód  | DPC<br>bez DPH | DPC<br>vč. DPH |
|---|---|---|----------------|----------------|
|    | <b>Baterie sprchová nástěnná</b><br>pro sprchové komplety   | 150 mm TRM81.5CMAT<br>¾"                              | 2520           | 3049           |
|    | <b>Baterie sprchová vestavěná</b><br>včetně podomítkového tělesa  | DT283CMAT   | 4980           | 6026           |
|   | <b>Sprchový komplet</b><br>– sprchová tyč včetně sprchové baterie<br>– keramický přepínač<br>– hadice sprchová 150 cm – plast<br>– hlavová sprcha ø 230 mm – plast<br>– ruční sprcha 1-polohová – plast | 150 mm TRM81.5/7CMAT<br>pevná sprchová tyč 1090 mm    | 5390           | 6522           |
|  | <b>Sprchový komplet</b><br>– sprchová tyč včetně sprchové baterie<br>– keramický přepínač<br>– hadice sprchová 150 cm – plast<br>– hlavová sprcha ø 230 mm – plast<br>– ruční sprcha 1-polohová – plast | 150 mm TRM81.5/7-04CMAT<br>pevná sprchová tyč 1090 mm | 6750           | 8168           |
|  | <b>Sprchový komplet</b><br>– sprchová tyč včetně sprchové baterie<br>– keramický přepínač<br>– hadice sprchová 150 cm – plast<br>– hlavová sprcha ø 230 mm – plast<br>– ruční sprcha 1-polohová – plast | 150 mm TRM81.5/7-51CMAT<br>pevná sprchová tyč 1090 mm | 5390           | 6522           |

# JUNIOR

kartuš ø 35 mm / nástěnná baterie 100 (0.), 150 mm (.5) – BAREVNÁ





















| JUNIOR   |  | Obj. kód | DPC<br>bez DPH | DPC<br>vč. DPH |
|--|--|----------|----------------|----------------|
|  | <b>Baterie umyvadlová stojánková</b><br>– výška 182 mm | SE326.0  | 2950           | 3570           |

| SEINA JUNIOR  |   | Obj. kód                                 | DPC<br>bez DPH | DPC<br>vč. DPH |
|---|---|--|----------------|----------------|
|  | <b>Baterie umyvadlová stojánková</b><br>– výška 157 mm                  | SE426.0                                  | 2600           | 3146           |
|  | <b>Baterie umyvadlová stojánková</b><br>– výška 110 mm                  | SAJ026.0                                 | 1050           | 1271           |
|  | <b>Baterie umyvadlová stojánková</b><br>– výška 110 mm<br>na jednu vodu | SAJ091.0                                 | 1100           | 1331           |
|  | <b>Baterie dřezová ze zdi</b><br>s kulatým ramínkem 180 mm              | 150 mm SAJ001.5/21<br>100 mm SAJ001.0/21 | 1350           | 1634           |

# VODOPÁDOVÉ BATERIE

Z – ZLATO  
SM – STARÁ MOSAZ  
CMAT – ČERNÁ MATNÁ

| Obj. kód  | DPC bez DPH | DPC vč. DPH | Obj. kód  | DPC bez DPH | DPC vč. DPH | Obj. kód   | DPC bez DPH | DPC vč. DPH | Obj. kód  | DPC bez DPH | DPC vč. DPH |
|---|-------------|-------------|---|-------------|-------------|--|-------------|-------------|---|-------------|-------------|
|    | 4150        | 5022        |    | 7000        | 8470        |    | 3000        | 3630        |    | 4000        | 4840        |
| Zlato D461.0SZ  | 6230        | 7538        | Stará mosaz L562.0PSM   | 7000        | 8470        | Zlato SE962.0YZ  | 4500        | 5445        |   |             |             |
|    | 5700        | 6897        |    | 4300        | 5203        |    | 4150        | 5022        |    | 3800        | 4598        |
| Zlato LR565.0PZ   | 8550        | 10346       | Zlato D467.0YZ  | 6450        | 7805        | Zlato D469.0SZ   | 6230        | 7538        | Zlato D470.0YZ  | 5700        | 6897        |
|   | 4150        | 5022        |  | 7500        | 9075        |  |             |             |   |             |             |
| Zlato D471.0SZ  | 6230        | 7538        |   |             |             |  |             |             |   |             |             |
|   | 5000        | 6050        |  | 6700        | 8107        |  | 5300        | 6413        |  | 2400        | 2904        |
| Zlato D472.0PZ  | 7500        | 9075        | Zlato LR573.0PZ   | 10050       | 12161       | Zlato D474.0PZ   | 7950        | 9620        | Zlato D475.0YZ  | 3600        | 4356        |
|  | 3300        | 3993        |  | 11600       | 14036       |  | 10400       | 12584       |  | 10500       | 12705       |
| Zlato SE975.0PZ   | 4950        | 5990        | Stará mosaz MK164.0PSM  | 11600       | 14036       | Stará mosaz MK169.0SSM   | 10400       | 12584       | Stará mosaz MK176.0PSM  | 10500       | 12705       |

S – Přepínač ve výtoku baterie

P – Přepínač mimo tělo baterie

Y – Páka baterie v mixu přepínání mezi (A) a (B), kdy  
(A) je jednotný tlak a teplota,  
(B) je možné regulovat teplotu i tlak

Kompletní nabídku vodopádových baterií  
naleznete na [www.ravslezak.cz](http://www.ravslezak.cz)



S – ŠEDÁ  
 CB – CHROM/BÍLÁ  
 CMAT – ČERNÁ MATNÁ  
 CMATC – ČERNÁ MATNÁ/CHROM  
 CMATZ – ČERNÁ MATNÁ/ZLATÁ

CMATSM – ČERNÁ MATNÁ/STARÁ MOSAZ  
 B – BÍLÁ  
 C – ČERNÁ  
 R – RŮŽOVÁ

# DŘEZOVÉ BATERIE

## DŘEZOVÉ BATERIE

| Obj. kód  |                 | DPC bez DPH | DPC vč. DPH |
|---|-----------------|-------------|-------------|
| <b>DŘEZOVÉ BATERIE STOJÁNKOVÉ s flexi ramínkem se sprchou</b> |                 |             |             |
| 1.  | SA006.0/13      | 1150        | 1392        |
|   | SA306.0/13      | 1150        | 1392        |
| 2.  | SA506.0/13S     | 1150        | 1392        |
|   | SA306.0/13S     | 1150        | 1392        |
| 3.  | SA506.0/13S     | 1150        | 1392        |
|   | SA306.0/13S     | 1150        | 1392        |
| 1.  | SA006.0/13CB    | 1150        | 1392        |
|   | SA306.0/13CB    | 1150        | 1392        |
|   | SA506.0/13CB    | 1150        | 1392        |
| 1.  | CO106.0/13      | 1150        | 1392        |
|   | CO206.0/13      | 1150        | 1392        |
|   | CO106.0/13S     | 1150        | 1392        |
|   | CO206.0/13S     | 1150        | 1392        |
|   | CO106.0/13CB    | 1150        | 1392        |
| 2.  | CO206.0/13CB    | 1150        | 1392        |
|   | CO106.0/13CB    | 1150        | 1392        |
| 1.  | CO106.0/13CMATC | 1610        | 1948        |
|   | CO106.0/13CMAT  | 1610        | 1948        |
|   | CO206.0/13CMAT  | 1610        | 1948        |
| 1.  | CO106.0/13CMATZ | 1610        | 1948        |
|   | CO306.0/13CMATZ | 1730        | 2093        |
|   | CO106.0/13B     | 1610        | 1948        |
| 1.  | MK120.0/13      | 1330        | 1609        |
|   | MK120.0/13S     | 1330        | 1609        |
|   | MK120.0/13CMAT  | 1860        | 2251        |
| 1.  | MK120.0/13B     | 1860        | 2251        |
|   | MK120.0/13CB    | 1330        | 1609        |

## DŘEZOVÉ BATERIE

| Obj. kód  |                 | DPC bez DPH | DPC vč. DPH |
|---|-----------------|-------------|-------------|
| <b>DŘEZOVÉ BATERIE STOJÁNKOVÉ s flexi ramínkem se sprchou</b> |                 |             |             |
| 1.  | L408.0/13SM     | 2650        | 3207        |
|   | L508.0/13CMAT   | 2650        | 3207        |
|   | L008.0/13CMAT   | 2400        | 2904        |
|   | L506.0/13B      | 2100        | 2541        |
| 1.  | VTE406.0/13CMAT | 2040        | 2468        |
|   | SE908.0/13SM    | 2650        | 3207        |
| 2.  | SE908.0/13CMAT  | 2650        | 3207        |
|   | 1.              | AM719.0/12B | 1990        |
| AM719.0/12C   |                 | 1990        | 2408        |
| AM719.0/12R   |                 | 1990        | 2408        |
| AM719.0/12CMAT  |                 | 2500        | 3025        |
| 1.  | CO119.0/12      | 2140        | 2589        |
|   | CO219.0/12      | 2140        | 2589        |
|   | CO119.0/12CMAT  | 2650        | 3207        |
| 1.  | SE919.0/12CMAT  | 2650        | 3207        |

## DŘEZOVÉ BATERIE STOJÁNKOVÉ s flexi ramínkem bez sprchy

|                  |                |                |      |
|------------------|----------------|----------------|------|
| 1.               | AM719.0/10B    | 1600           | 1936 |
|                  | AM719.0/10C    | 1600           | 1936 |
|                  | AM719.0/10R    | 1600           | 1936 |
| 1.               | AM719.0/10CMAT | 2100           | 2541 |
|                  | 1.             | SE919.0/10CMAT | 2250 |
| SE919.0/10CMATZ  |                | 2250           | 2723 |
| SE919.0/10CMATSM |                | 2250           | 2723 |

|                 |                |                 |      |
|-----------------|----------------|-----------------|------|
| 1.              | CO119.0/10     | 1750            | 2118 |
|                 | CO219.0/10     | 1750            | 2118 |
|                 | CO119.0/10CMAT | 2250            | 2723 |
| 2.              | CO219.0/10CMAT | 2250            | 2723 |
|                 | 1.             | CO119.0/10CMATZ | 2250 |
| CO319.0/10CMATZ |                | 2370            | 2868 |

### Ručky





# DŘEZOVÉ BATERIE

Kompletní  
nabídku  
naleznete na  
[www.slezak-rav.cz](http://www.slezak-rav.cz)



## DŘEZOVÉ BATERIE

Obj. kód DPC bez DPH DPC vč. DPH

| DŘEZOVÉ BATERIE STOJÁNKOVÉ s dvoupolohovým perlátorem |  |
|---|--|
|   | <p>1. <b>C0119.0/11</b> 1900 2299</p> <p>2. <b>C0219.0/11</b> 1900 2299</p> <p>3. <b>C0119.0/11CMATC</b> 2400 2904</p> |
|   | <p>Tvarovací ramínko se perlátorem</p>   |

## DŘEZOVÉ BATERIE

Obj. kód DPC bez DPH DPC vč. DPH

|  |   |
|--|---|
|  | <p>1. <b>AM719.0/11B</b> 1750 2118</p> <p>2. <b>AM719.0/11C</b> 1750 2118</p> <p>3. <b>AM719.0/11R</b> 1750 2118</p> <p>4. <b>AM719.0/11CMATC</b> 2250 2723</p> |
|  | <p>Tvarovací ramínko s dvoupolohovým perlátorem</p>   |

## DŘEZOVÉ BATERIE NÁSTĚNNÉ s flexi ramínkem se sprchou a bez sprchy

|  |  |
|--|--|
|  | <p>100 mm 1. <b>C0102.0/13</b> 1600 1936</p> <p>150 mm <b>C0102.5/13</b> 1600 1936</p> <p>100 mm 2. <b>C0102.0/13S</b> 1600 1936</p> <p>150 mm <b>C0102.5/13S</b> 1600 1936</p> <p>100 mm 3. <b>C0102.0/13CB</b> 1600 1936</p> <p>150 mm <b>C0102.5/13CB</b> 1600 1936</p> |
|  | <p>Tvarovací ramínko se sprchou</p>  |

|  |  |
|--|--|
|  | <p>100 mm 1. <b>C0202.0/13</b> 1600 1936</p> <p>150 mm <b>C0202.5/13</b> 1600 1936</p> <p>100 mm 2. <b>C0202.0/13S</b> 1600 1936</p> <p>150 mm <b>C0202.5/13S</b> 1600 1936</p> <p>100 mm 3. <b>C0202.0/13CB</b> 1600 1936</p> <p>150 mm <b>C0202.5/13CB</b> 1600 1936</p> |
|  | <p>Tvarovací ramínko se sprchou</p>  |

|  |   |
|--|---|
|  | <p>100 mm 1. <b>C0102.0/13CMATC</b> 2240 2710</p> <p>150 mm <b>C0102.5/13CMATC</b> 2240 2710</p> <p>100 mm <b>C0102.0/13CMAT</b> 2240 2710</p> <p>150 mm <b>C0102.5/13CMAT</b> 2240 2710</p> <p>100 mm 2. <b>C0202.0/13CMAT</b> 2240 2710</p> <p>150 mm <b>C0202.5/13CMAT</b> 2240 2710</p> |
|  | <p>Tvarovací ramínko se sprchou</p>   |

|  |   |
|--|---|
|  | <p>100 mm 1. <b>C0102.0/13BC</b> 2240 2710</p> <p>150 mm <b>C0102.5/13BC</b> 2240 2710</p> <p>100 mm 2. <b>C0102.0/13B</b> 2240 2710</p> <p>150 mm <b>C0102.5/13B</b> 2240 2710</p> |
|  | <p>Tvarovací ramínko se sprchou</p>   |

|  |   |
|--|---|
|  | <p>100 mm <b>SA002.0/13</b> 1600 1936</p> <p>150 mm <b>SA002.5/13</b> 1600 1936</p> <p>100 mm <b>SA302.0/13</b> 1600 1936</p> <p>150 mm <b>SA302.5/13</b> 1600 1936</p> <p>100 mm <b>SA502.0/13</b> 1600 1936</p> <p>150 mm <b>SA502.5/13</b> 1600 1936</p> |
|  | <p>Tvarovací ramínko se sprchou</p>   |

|  |   |
|--|---|
|  | <p>100 mm <b>SA002.0/13CB</b> 1600 1936</p> <p>150 mm <b>SA002.5/13CB</b> 1600 1936</p> <p>100 mm <b>SA302.0/13CB</b> 1600 1936</p> <p>150 mm <b>SA302.5/13CB</b> 1600 1936</p> <p>100 mm <b>SA502.0/13CB</b> 1600 1936</p> <p>150 mm <b>SA502.5/13CB</b> 1600 1936</p> |
|  | <p>Tvarovací ramínko se sprchou</p>   |

|  |   |
|--|---|
|  | <p>100 mm <b>SA002.0/13S</b> 1600 1936</p> <p>150 mm <b>SA002.5/13S</b> 1600 1936</p> <p>100 mm <b>SA302.0/13S</b> 1600 1936</p> <p>150 mm <b>SA302.5/13S</b> 1600 1936</p> <p>100 mm <b>SA502.0/13S</b> 1600 1936</p> <p>150 mm <b>SA502.5/13S</b> 1600 1936</p> |
|  | <p>Tvarovací ramínko se sprchou</p>   |

|  |  |
|--|--|
|  | <p>100 mm 1. <b>MK102.0/13</b> 1300 1573</p> <p>150 mm <b>MK102.5/13</b> 1300 1573</p> <p>100 mm 2. <b>MK102.0/13S</b> 1300 1573</p> <p>150 mm <b>MK102.5/13S</b> 1300 1573</p> <p>100 mm 3. <b>MK102.0/13CB</b> 1300 1573</p> <p>150 mm <b>MK102.5/13CB</b> 1300 1573</p> |
|  | <p>Tvarovací ramínko se sprchou</p>  |

|  |   |
|--|---|
|  | <p>100 mm 1. <b>C0102.0/10</b> 1740 2105</p> <p>150 mm <b>C0102.5/10</b> 1740 2105</p> <p>100 mm 2. <b>C0202.0/10</b> 1740 2105</p> <p>150 mm <b>C0202.5/10</b> 1740 2105</p> |
|  | <p>Tvarovací ramínko bez sprchy</p>   |

|  |   |
|--|---|
|  | <p>100 mm 1. <b>C0102.0/10CMAT</b> 2440 2952</p> <p>150 mm <b>C0102.5/10CMAT</b> 2440 2952</p> <p>100 mm 2. <b>C0202.0/10CMAT</b> 2440 2952</p> <p>150 mm <b>C0202.5/10CMAT</b> 2440 2952</p> |
|  | <p>Tvarovací ramínko bez sprchy</p>   |

|  |   |
|--|---|
|  | <p>100 mm 1. <b>C0102.0/10CMATZ</b> 2440 2952</p> <p>150 mm <b>C0102.5/10CMATZ</b> 2440 2952</p> <p>100 mm 2. <b>C0302.0/10CMATZ</b> 2560 3098</p> <p>150 mm <b>C0302.5/10CMATZ</b> 2560 3098</p> |
|  | <p>Tvarovací ramínko bez sprchy</p>   |

|  |  |
|--|--|
|  | <p>100 mm 1. <b>C0102.0/11</b> 1890 2287</p> <p>150 mm <b>C0102.5/11</b> 1890 2287</p> <p>100 mm 2. <b>C0202.0/11</b> 1890 2287</p> <p>150 mm <b>C0202.5/11</b> 1890 2287</p> <p>100 mm 3. <b>C0102.0/11CMATC</b> 2650 3207</p> <p>150 mm <b>C0102.5/11CMATC</b> 2650 3207</p> |
|  | <p>Tvarovací ramínko s perlátorem</p>  |

|  |  |
|--|--|
|  | <p>100 mm 1. <b>C0102.0/12</b> 2130 2577</p> <p>150 mm <b>C0102.5/12</b> 2130 2577</p> <p>100 mm 2. <b>C0202.0/12</b> 2130 2577</p> <p>150 mm <b>C0202.5/12</b> 2130 2577</p> <p>100 mm 3. <b>C0102.0/12CMAT</b> 2980 3606</p> <p>150 mm <b>C0102.5/12CMAT</b> 2980 3606</p> |
|  | <p>Tvarovací ramínko se sprchou</p>  |

|  |   |
|--|---|
|  | <p>100 mm 1. <b>MK102.0/13CMAT</b> 1820 2202</p> <p>150 mm <b>MK102.5/13CMAT</b> 1820 2202</p> <p>100 mm 2. <b>MK102.0/13B</b> 1820 2202</p> <p>150 mm <b>MK102.5/13B</b> 1820 2202</p> |
|  | <p>Tvarovací ramínko se sprchou</p>   |

|  |   |
|--|---|
|  | <p>100 mm 1. <b>MK102.0/13CMAT</b> 1820 2202</p> <p>150 mm <b>MK102.5/13CMAT</b> 1820 2202</p> <p>100 mm 2. <b>MK102.0/13B</b> 1820 2202</p> <p>150 mm <b>MK102.5/13B</b> 1820 2202</p> |
|  | <p>Tvarovací ramínko se sprchou</p>   |



# DŘEZOVÉ BATERIE

| Obj. kód | DPC<br>bez DPH | DPC<br>vč. DPH | Obj. kód | DPC<br>bez DPH | DPC<br>vč. DPH | Obj. kód | DPC<br>bez DPH | DPC<br>vč. DPH | Obj. kód | DPC<br>bez DPH | DPC<br>vč. DPH |
|----------|----------------|----------------|----------|----------------|----------------|----------|----------------|----------------|----------|----------------|----------------|
|----------|----------------|----------------|----------|----------------|----------------|----------|----------------|----------------|----------|----------------|----------------|

## DŘEZOVÉ BATERIE STOJÁNKOVÉ se sprchou




Hadice 150 cm

|                |      |      |
|----------------|------|------|
| <b>MS010.0</b> | 1650 | 1997 |
|----------------|------|------|



Hadice 150 cm

|               |      |      |
|---------------|------|------|
| <b>V110.0</b> | 1540 | 1863 |
|---------------|------|------|



Výška 303 mm  
Hadice 150 cm

|                |      |      |
|----------------|------|------|
| <b>SE911.0</b> | 1890 | 2287 |
|----------------|------|------|



Výška 295 mm  
Hadice 150 cm

|               |      |      |
|---------------|------|------|
| <b>L511.0</b> | 2090 | 2529 |
|---------------|------|------|



Výška 310 mm

|                    |      |      |
|--------------------|------|------|
| <b>C0111.0CMAT</b> | 2260 | 2735 |
|--------------------|------|------|



Výška 310 mm

|                     |      |      |
|---------------------|------|------|
| <b>VTE411.0CMAT</b> | 2400 | 2904 |
|---------------------|------|------|



Výška 520 mm

|                |      |      |
|----------------|------|------|
| <b>SE917.0</b> | 3200 | 3872 |
|----------------|------|------|



Výška 460 mm


|                |      |      |
|----------------|------|------|
| <b>ZA017.0</b> | 3650 | 4417 |
|----------------|------|------|

## DŘEZOVÉ BATERIE NÁSTĚNNÉ se sprchou



Hadice 70 cm

|                        |      |      |
|------------------------|------|------|
| <b>S503.0</b> – 100 mm | 2950 | 3570 |
| <b>S503.5</b> – 150 mm | 2950 | 3570 |



Hadice 70 cm

|                         |      |      |
|-------------------------|------|------|
| <b>SE903.0</b> – 100 mm | 3000 | 3630 |
| <b>SE903.5</b> – 150 mm | 3000 | 3630 |

## DŘEZOVÉ BATERIE STOJÁNKOVÉ



Otočné ústí 225 mm

|                |     |     |
|----------------|-----|-----|
| <b>SA005.0</b> | 645 | 780 |
|----------------|-----|-----|



Otočné ústí 225 mm

|                |     |     |
|----------------|-----|-----|
| <b>C0105.0</b> | 715 | 865 |
|----------------|-----|-----|



Otočné ústí 225 mm

|               |      |      |
|---------------|------|------|
| <b>D405.0</b> | 1150 | 1392 |
|---------------|------|------|



|                |      |      |
|----------------|------|------|
| <b>C0104.0</b> | 1950 | 2360 |
| <b>C0204.0</b> | 2000 | 2420 |



Výška 265 mm

|                |      |      |
|----------------|------|------|
| <b>VI204.0</b> | 1950 | 2360 |
|----------------|------|------|



Výška 265 mm

|                 |      |      |
|-----------------|------|------|
| <b>VTE404.0</b> | 2345 | 2837 |
|-----------------|------|------|



Výška 261 mm

|                  |     |      |
|------------------|-----|------|
| <b>SA006.0/1</b> | 910 | 1101 |
|------------------|-----|------|



Výška 265 mm

|                  |      |      |
|------------------|------|------|
| <b>SA006.0/3</b> | 1040 | 1258 |
|------------------|------|------|



Výška 265 mm

|                  |      |      |
|------------------|------|------|
| <b>C0106.0/3</b> | 1110 | 1343 |
|------------------|------|------|



Výška 265 mm

|                 |      |      |
|-----------------|------|------|
| <b>L506.0/3</b> | 1360 | 1646 |
|-----------------|------|------|



Výška 292 mm

|                  |      |      |
|------------------|------|------|
| <b>SE908.0/3</b> | 2300 | 2783 |
|------------------|------|------|



Výška 345 mm

|                  |      |      |
|------------------|------|------|
| <b>MS007.0/4</b> | 1550 | 1876 |
|------------------|------|------|

1 Chrom

|   |     |                            |    |     |                           |                  |
|---|-----|----------------------------|----|-----|---------------------------|------------------|
| 5 | Z   | ZLATÁ – lesklá             |    |     | CMATC – ČERNÁ MATNÁ/CHROM | CC – CHROM/ČERNÁ |
| 6 | ZK  | ZLATÁ – kartáčovaná        |    |     | CMAT – ČERNÁ MATNÁ        | SM – STARÁ MOSAZ |
| 7 | ZRL | ZLATÁ RŮŽOVÁ – lesklá      | 9  | MGL | METAL GREY – lesklá       | B – BÍLÁ         |
| 8 | ZRK | ZLATÁ RŮŽOVÁ – kartáčovaná | 11 | MGK | METAL GREY – kartáčovaná  | CB – CHROM/BÍLÁ  |

| Obj. kód | DPC bez DPH | DPC vč. DPH | Obj. kód | DPC bez DPH | DPC vč. DPH | Obj. kód | DPC bez DPH | DPC vč. DPH | Obj. kód | DPC bez DPH | DPC vč. DPH |
|----------|-------------|-------------|----------|-------------|-------------|----------|-------------|-------------|----------|-------------|-------------|
|----------|-------------|-------------|----------|-------------|-------------|----------|-------------|-------------|----------|-------------|-------------|

DŘEZOVÉ BATERIE STOJÁNKOVÉ



Výška 345 mm

|    |                         |      |      |
|----|-------------------------|------|------|
| 1  | ZA007.0/4               | 1550 | 1876 |
| 5  | ZA007.0/4Z <b>NEW</b>   | 3800 | 4598 |
| 6  | ZA007.0/4ZK <b>NEW</b>  | 3800 | 4598 |
| 7  | ZA007.0/4ZRL <b>NEW</b> | 3800 | 4598 |
| 8  | ZA007.0/4ZRK <b>NEW</b> | 3800 | 4598 |
| 9  | ZA007.0/4MGL <b>NEW</b> | 3800 | 4598 |
| 11 | ZA007.0/4MGK <b>NEW</b> | 3800 | 4598 |



Výška 307 mm

|               |      |      |
|---------------|------|------|
| SE908.0/4     | 2360 | 2856 |
| SE908.0/4CMAT | 3770 | 4562 |



Výška 355 mm

|         |      |      |
|---------|------|------|
| LRS14.0 | 3740 | 4525 |
|---------|------|------|



Výška 377 mm

|           |      |      |
|-----------|------|------|
| MS007.0/5 | 1600 | 1936 |
|-----------|------|------|



Výška 262 mm

|    |                             |      |      |
|----|-----------------------------|------|------|
| 1  | ZA007.0/7                   | 1900 | 2299 |
| 2  | ZA007.0/7B                  | 1990 | 2408 |
|    | ZA007.0/7CB <b>VÝPRODEJ</b> | 1300 | 1573 |
|    | ZA007.0/7CC <b>VÝPRODEJ</b> | 1300 | 1573 |
| 5  | ZA007.0/7Z <b>NEW</b>       | 3800 | 4598 |
| 6  | ZA007.0/7ZK <b>NEW</b>      | 3800 | 4598 |
| 7  | ZA007.0/7ZRL <b>NEW</b>     | 3800 | 4598 |
| 8  | ZA007.0/7ZRK <b>NEW</b>     | 3800 | 4598 |
| 9  | ZA007.0/7MGL <b>NEW</b>     | 3800 | 4598 |
| 11 | ZA007.0/7MGK <b>NEW</b>     | 3800 | 4598 |



Výška 377 mm

|           |      |      |
|-----------|------|------|
| ZA007.0/5 | 1600 | 1936 |
|-----------|------|------|



Výška 355 mm

|           |      |      |
|-----------|------|------|
| SE908.0/5 | 2410 | 2916 |
|-----------|------|------|



Výška 262 mm

|           |      |      |
|-----------|------|------|
| MS007.0/7 | 1900 | 2299 |
|-----------|------|------|



Výška 315 mm

|    |                       |      |      |
|----|-----------------------|------|------|
| 1  | AM719.0               | 1820 | 2202 |
| 2  | AM719.0CMATZ          | 3090 | 3739 |
| 5  | AM719.0Z <b>NEW</b>   | 3640 | 4404 |
| 6  | AM719.0ZK <b>NEW</b>  | 3640 | 4404 |
| 7  | AM719.0ZRL <b>NEW</b> | 3640 | 4404 |
| 8  | AM719.0ZRK <b>NEW</b> | 3640 | 4404 |
| 9  | AM719.0MGL <b>NEW</b> | 3640 | 4404 |
| 11 | AM719.0MGK <b>NEW</b> | 3640 | 4404 |



Výška 315 mm

|             |      |      |
|-------------|------|------|
| V819.0      | 2000 | 2420 |
| V819.0CMATC | 3400 | 4114 |



Výška 389 mm

|              |      |      |
|--------------|------|------|
| SE716.0      | 3000 | 3630 |
| SE716.0CMATC | 4800 | 5808 |



Výška 382 mm

|                   |      |      |
|-------------------|------|------|
| ZA109.0/4IN nerez | 1200 | 1452 |
|-------------------|------|------|



Výška 382 mm

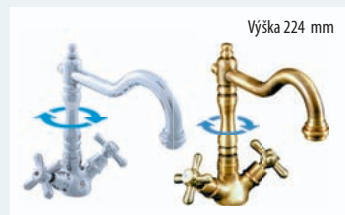
|                   |      |      |
|-------------------|------|------|
| SE909.0/4IN nerez | 1200 | 1452 |
|-------------------|------|------|

DŘEZOVÉ BATERIE STOJÁNKOVÉ retro



Výška 250 mm

|               |      |      |
|---------------|------|------|
| L508.0/8CMAT  | 3500 | 4235 |
| L008.0/8CMATZ | 3250 | 3933 |



Výška 224 mm

|             |      |      |
|-------------|------|------|
| MK120.0/8   | 2290 | 2771 |
| MK120.0/8SM | 3140 | 3799 |



Výška 224 mm

|               |      |      |
|---------------|------|------|
| MK120.0/8B    | 3140 | 3799 |
| MK120.0/8CMAT | 3140 | 3799 |



Výška 224 mm

|                 |      |      |
|-----------------|------|------|
| MK120.0/8BSM    | 3140 | 3799 |
| MK120.0/8CMATSM | 3140 | 3799 |

DŘEZOVÉ BATERIE STOJÁNKOVÉ na 2 vody



Výška 335 mm

|         |      |      |
|---------|------|------|
| SE918.0 | 2830 | 3424 |
|---------|------|------|



Výška 335 mm

|             |      |      |
|-------------|------|------|
| SE918.0CMAT | 3600 | 4356 |
|-------------|------|------|



Výška 440 mm

|            |      |      |
|------------|------|------|
| SE918.0/10 | 2880 | 3485 |
|------------|------|------|



Výška 360 mm

|         |      |      |
|---------|------|------|
| ZA018.0 | 2900 | 3509 |
|---------|------|------|





# DŘEZOVÉ BATERIE

nástěnná baterie 100 mm (.0), 150 mm (.5)

## DŘEZOVÉ BATERIE NÁSTĚNNÉ








| Obj. kód   | DPC bez DPH | DPC vč. DPH | Obj. kód  | DPC bez DPH | DPC vč. DPH | Obj. kód  | DPC bez DPH | DPC vč. DPH | Obj. kód  | DPC bez DPH | DPC vč. DPH |
|--|-------------|-------------|---|-------------|-------------|---|-------------|-------------|---|-------------|-------------|
| <b>DŘEZOVÉ BATERIE NÁSTĚNNÉ</b>  |             |             |   |             |             |   |             |             |   |             |             |
|  <p>ramínko 200 mm</p>              |             |             |  <p>ramínko 180 mm</p>   |             |             |  <p>ramínko 180 mm</p>              |             |             |  <p>ramínko 180 mm</p>                   |             |             |
| SA001.0/21 – 100 mm  | 740         | 895         | MK101.0/21 – 100 mm   | 1120        | 1355        | CO101.0/21 – 100 mm   | 1240        | 1500        | CO102.0/21 – 100 mm   | 1440        | 1742        |
| SA001.5/21 – 150 mm  | 740         | 895         | MK101.5/21 – 150 mm   | 1120        | 1355        | CO101.5/21 – 150 mm   | 1240        | 1500        | CO102.5/21 – 150 mm   | 1440        | 1742        |
|  <p>ramínko 290 mm</p>              |             |             |  <p>ramínko ploché 200 mm</p>  |             |             |  <p>ramínko ploché 200 mm</p>       |             |             |  <p>ramínko ploché 200 mm</p>            |             |             |
| SA001.0/22 – 100 mm  | 780         | 944         | SA001.0/23 – 100 mm   | 820         | 992         | YU101.5/23 – 150 mm   | 1500        | 1815        | CO101.0/23 – 100 mm   | 1340        | 1621        |
| SA001.5/22 – 150 mm  | 780         | 944         | SA001.5/23 – 150 mm   | 820         | 992         |   |             |             | CO101.5/23 – 150 mm   | 1340        | 1621        |
|  <p>ramínko ploché 200 mm</p>       |             |             |  <p>ramínko ploché 200 mm</p>   |             |             |  <p>ramínko ploché 200 mm</p>      |             |             |  <p>ramínko teleskopické 290–480 mm</p> |             |             |
| CO101.0/23CMAT – 100 mm  | 2350        | 2844        | MS001.0/23 – 100 mm   | 1460        | 1767        | SE901.5/23 – 150 mm   | 2700        | 3267        | SA001.0/25 – 100 mm   | 1470        | 1779        |
| CO101.5/23CMAT – 150 mm  | 2350        | 2844        | MS001.5/23 – 150 mm   | 1460        | 1767        |   |             |             | SA001.5/25 – 150 mm   | 1470        | 1779        |
| CO101.0/23BC – 100 mm  | 2300        | 2783        |  <p>ramínko ploché „S“ 195 mm</p> <p><b>NEW</b> <b>eco</b> <b>72%</b> <b>UŠETŘENÍ VODY</b></p> |             |             |  <p>ramínko ploché „S“ 195 mm</p> |             |             |  <p>ramínko ploché „S“ 195 mm</p>      |             |             |
| CO101.5/23BC – 150 mm  | 2300        | 2783        | VTE401.0/26 – 100 mm  | 1550        | 1876        | CO101.0/26 – 100 mm   | 1340        | 1621        | CO101.0/26CMATC – 100 mm  | 2350        | 2844        |
|  |             |             | VTE401.5/26 – 150 mm  | 1550        | 1876        | CO101.5/26 – 150 mm   | 1340        | 1621        | CO101.5/26CMATC – 150 mm  | 2350        | 2844        |
|  <p>ramínko ploché „S“ 195 mm</p> |             |             |  <p>ramínko výška 207 mm</p>   |             |             |  <p>ramínko výška 207 mm</p>      |             |             |  <p>ramínko 200 mm</p>                 |             |             |
| MS001.0/26 – 100 mm  | 1460        | 1767        | VTE401.0/26CMAT – 150 mm  | 2650        | 3207        | MK102.0/3 – 100 mm  | 1220        | 1476        | CO102.0/27 – 100 mm   | 1300        | 1573        |
| MS001.5/26 – 150 mm  | 1460        | 1767        | VTE401.5/26CMAT – 150 mm  | 2650        | 3207        | MK102.5/3 – 150 mm  | 1220        | 1476        | CO102.5/27 – 150 mm   | 1300        | 1573        |
|  <p>ramínko ploché „S“ 195 mm</p> |             |             |  <p>ramínko 230 mm</p>   |             |             |  <p>ramínko 230 mm</p>            |             |             |  <p>ramínko 220 mm</p>                 |             |             |
| SA001.0/26 – 100 mm  | 820         | 992         | MK102.0/27 – 100 mm   | 1120        | 1355        | L502.5/28 – 150 mm  | 2790        | 3376        | MK101.5/29 – 150 mm   | 2200        | 2662        |
| SA001.5/26 – 150 mm  | 820         | 992         | MK102.5/27 – 150 mm   | 1120        | 1355        | L502.5/28SM – 150 mm  | 4730        | 5723        | MK101.5/29SM – 150 mm   | 3080        | 3727        |
|  <p>ramínko 200 mm</p>            |             |             |  <p>ramínko 230 mm</p>   |             |             |  <p>ramínko 230 mm</p>            |             |             |  <p>ramínko 220 mm</p>                 |             |             |

# BATERIE PRO NÍZKOTLAKÉ OHŘÍVAČE











CMAT – ČERNÁ MATNÁ  
SM – STARÁ MOSAZ



## BATERIE PRO NÍZKOTLAKÉ OHŘÍVAČE

|  | Obj. kód            | DPC<br>bez DPH | DPC<br>vč. DPH |
|--|---------------------|----------------|----------------|
|  <b>Baterie stojánková umyvadlová</b><br>s otočným ústím 150 mm  | <b>E415.0</b>       | 1780           | 2154           |
|  <b>Baterie stojánková dřezová</b><br>s otočným ústím 225 mm   | <b>E405.0</b>       | 1780           | 2154           |
|  <b>Baterie dřezová stojánková</b><br>s otočným ústím s vyťahovací<br>dvupolohovou sprchou,<br>včetně hadice | <b>E410.0</b>       | 1940           | 2347           |
|  <b>Baterie dřezová stojánková</b><br>s otočným ramínkem   | <b>E908.0/4</b>     | 2420           | 2928           |
|  <b>Baterie dřezová stojánková</b><br>s otočným ramínkem   | <b>E908.0/4CMAT</b> | 3820           | 4622           |
|  <b>Baterie dřezová stojánková</b><br>s otočným ramínkem   | <b>E508.0/8CMAT</b> | 3550           | 4296           |
|  <b>Baterie dřezová stojánková</b><br>s otočným ramínkem   | <b>E408.0/8SM</b>   | 3750           | 4538           |

## BATERIE PRO NÍZKOTLAKÉ OHŘÍVAČE

|   | Obj. kód                                   | DPC<br>bez DPH | DPC<br>vč. DPH |
|---|--|----------------|----------------|
|  <b>Baterie dřezová stojánková</b><br>s otočným ramínkem   | <b>E508.0/8SM</b>                          | 3750           | 4538           |
|  <b>Baterie dřezová/ umyvadlová stojánková</b><br>s otočným ramínkem<br>trojúhelníkové ruky            | <b>EM013.0/1</b>                           | 1150           | 1392           |
|  <b>Baterie dřezová/ umyvadlová stojánková</b><br>s otočným ramínkem<br>Morava ruky                    | <b>EM113.0/1</b>                           | 1270           | 1537           |
|  <b>Baterie dřezová/ umyvadlová nástěnná</b><br>s otočným ramínkem 160 mm                              | <b>EM001/21</b>                            | 1440           | 1742           |
|  <b>Baterie dřezová/umyvadlová nástěnná</b><br>s otočným ramínkem 160 mm                              | <b>EN001/21</b>                            | 1340           | 1624           |
|  <b>Baterie dřezová/ umyvadlová nástěnná</b><br>s otočným ramínkem<br>160 mm                         | připojení flexi<br><b>E001/21</b>          | 1930           | 2335           |
|   | připojení trubičkami<br><b>E001.1/21</b>   | 1930           | 2335           |
|  <b>Baterie dřezová/ umyvadlová nástěnná</b><br>s otočným ramínkem<br>160 mm                         | připojení flexi<br><b>E011/21</b>          | 1930           | 2335           |
|   | připojení trubičkami<br><b>E011.1/21</b>   | 1930           | 2335           |
|  <b>Baterie sprchová nástěnná</b><br>s hadicí, sprchou<br>a pevným držákem                           | připojení flexi<br><b>E080/1</b>           | 1750           | 2118           |
|   | připojení trubičkami<br><b>E080.1/1</b>    | 1750           | 2118           |
|  <b>Baterie nástěnná pro vanu a umyvadlo</b><br>s přepínačem,<br>hadicí, sprchou a pevným<br>držákem | pro průtokový ohřivač<br><b>E056/1</b>     | 2750           | 3328           |
|   | pro zásobníkový ohřivač<br><b>E056.1/1</b> | 2750           | 3328           |
|  <b>Sada trubiček (1 pár)</b><br>pro připojení baterie<br>ø 10 mm                                    | 3/8"x3/8"<br><b>SD0007P</b>                | 195            | 236            |

CMAT – ČERNÁ MATNÁ  
 SM – STARÁ MOSAZ  
 S – ŠEDÁ  
 CB – CHROM/BÍLÁ

# BATERIE NA JEDNU VODU

M – klasický vršek, MK – keramický vršek



| BATERIE NA JEDNU VODU |  | Obj. kód      | DPC<br>bez DPH | DPC<br>vč. DPH |
|-----------------------|--|---------------|----------------|----------------|
|                       | <b>Baterie stojánková umyvadlová</b><br>s otočným ústím 150 mm                     | SA092.0       | 880            | 1065           |
|                       | <b>Baterie stojánková dřezová</b><br>s otočným ústím 225 mm                        | SA093.0       | 880            | 1065           |
|                       | <b>Baterie umyvadlová stojánková</b>   | S090          | 650            | 787            |
|                       | <b>Baterie umyvadlová stojánková</b>   | SA091.0       | 790            | 956            |
|                       | <b>Baterie umyvadlová stojánková</b>   | M191          | 580            | 702            |
|                       |  | MK191         | 580            | 702            |
|                       |  | MK191CMAT     | 870            | 1053           |
|                       | <b>Baterie umyvadlová/dřezová stojánková</b><br>vysoká s otočným ramínkem          | M194<br>MK194 | 620<br>620     | 750<br>750     |
|                       | <b>Baterie umyvadlová/dřezová stojánková</b><br>s flexibilním ramínkem černé barvy | MK194/13      | 850            | 1029           |

| BATERIE NA JEDNU VODU |  | Obj. kód   | DPC<br>bez DPH | DPC<br>vč. DPH |
|-----------------------|--|------------|----------------|----------------|
|                       | <b>Baterie umyvadlová/dřezová stojánková</b><br>s flexibilním ramínkem             | MK194/13S  | 850            | 1029           |
|                       |  | MK194/13CB | 850            | 1029           |
|                       | <b>Baterie umyvadlová/dřezová stojánková</b><br>vysoká RETRO<br>s otočným ramínkem | MK194/8    | 1650           | 1997           |
|                       | <b>Baterie umyvadlová/dřezová stojánková</b><br>vysoká RETRO<br>s otočným ramínkem | MK194/8SM  | 2480           | 3001           |
|                       |  | MK394/8SM  | 2970           | 3594           |
|                       |  | MK494/8SM  | 2810           | 3400           |
|                       |  | MK594/8SM  | 2810           | 3400           |
|                       | <b>Baterie umyvadlová/dřezová nástěnná</b><br>s otočným ramínkem 200 mm            | M192       | 650            | 787            |
|                       |  | MK192      | 650            | 787            |
|                       | <b>Baterie umyvadlová/dřezová ze zdi</b><br>s flexibilním ramínkem                 | MK192/13   | 920            | 1113           |
|                       |  | MK192/13CB | 920            | 1113           |
|                       | <b>Baterie umyvadlová/dřezová ze zdi</b><br>s flexibilním ramínkem šedé barvy      | MK192/13S  | 920            | 1113           |
|                       | <b>Baterie umyvadlová/dřezová nástěnná</b><br>s otočným ramínkem 200 mm            | MK892      | 485            | 587            |
|                       | <b>Kohoutek ze zdi</b><br>s perlátorem   | M193       | 490            | 593            |
|                       |  | MK193      | 490            | 593            |
|                       | <b>Kohoutek ze zdi</b><br>s perlátorem   | MK193SM    | 810            | 980            |
|                       |  | MK393SM    | 1290           | 1561           |
|                       |  | MK493SM    | 1140           | 1379           |
|                       |  | MK593SM    | 1140           | 1379           |
|                       | <b>Kohoutek ze zdi</b><br>s perlátorem   | MK193CMAT  | 730            | 883            |



# VESTAVĚNÉ BIDETOVÉ BATERIE

## Novinky v segmentu hygienických setů

Nový hygienický set se skládá z několika komponentů:

Vestavěná baterie obsahuje robustní podomítkové mosazné tělo, včetně keramické kartuše, chromovaný plechový kryt, ovládací páku dle typu provedení (Amur, Colorado, Kongo, Loira, Mississippi, Seina, Zambezi). Konstrukce mosazného těla umožňuje případnou výměnu kartuše jednoduchou demontáží páky, krytu a matice kartuše, bez nutnosti výměny zazděného těla baterie.

½" podomítkový držák sprchy s integrovaným STOP ventilem pro smíchanou vodu z vestavěné baterie. Funkce STOP ventilu v držáku sprchy je snadná, při odložení bidetové sprchy do držáku se za pomoci integrovaného STOP ventilu uzavře přívod smíchané vody z vestavěné baterie do sprchové hadice. Součástí balení je mosazná hadice o délce 100 cm a dle Vašeho výběru plastová, nebo kovová bidetová sprška s tlačítkovým mechanismem.

|   |   |   |  |   |
|---|---|---|--|---|
|  |  |  |  |  |
| sprcha plast <b>PS0057</b>  | sprcha kov <b>KS0005</b>  | sprcha kov <b>KS0007</b>  | držák sprchy s integrovaným STOP ventilem<br><b>MD0750</b>                         | držák sprchy s integrovaným STOP ventilem<br><b>MD0751</b>                          |
| 160 194   | 390 472   | 390 472   | 350 448  | 400 484   |

## VESTAVĚNÉ BIDETOVÉ BATERIE s plastovou sprškou a tlačítkovým mechanismem

|   |   |   |   |   |  |  |
|---|---|---|---|---|--|--|
|   |   |  |     |  |  |  |
| <b>SA042</b>  | <b>SA342</b>  | <b>SA542</b>  | <b>C0142</b>  | <b>C0242</b>  | <b>VI242</b>   | <b>AM742</b>   |
| 1670 2021   | 1690 2045   | 1690 2045   | 1810 2190   | 1860 2251   | 1810 2190  | 1810 2190  |
|  |  |  |  |   |  |  |
| <b>MS042</b>  | <b>ZA042</b>  | <b>SE942</b>  | <b>YU142</b>  |   |  |  |
| 1810 2190   | 1810 2190   | 1810 2190   | 3040 3678   |   |  |  |

## VESTAVĚNÉ BIDETOVÉ BATERIE s kovovou sprškou a tlačítkovým mechanismem

|   |   |   |  |   |   |  |   |
|---|---|---|--|---|---|--|---|
|  |  |  |   |  |  |  |  |
| <b>SA042/1</b>  | <b>SA342/1</b>  | <b>SA542/1</b>  | <b>C0142/1</b>   | <b>C0242/1</b>  | <b>VI242/1</b>  | <b>VT442/1</b>   | <b>MS042/1</b>  |
| 1980 2396   | 2000 2420   | 2000 2420   | 2130 2577  | 2180 2638   | 2130 2577   | 2130 2577  | 2130 2577   |
|  |  |  |  |   |   |  |   |
| <b>ZA042/1</b>  | <b>SE942/1</b>  | <b>YU142/1</b>  | <b>LR542/1</b>   |   |   |  |   |
| 2130 2577   | 2130 2577   | 3390 4102   | 3600 4356  |   |   |  |   |


Z – ZLATO  
 CMAT – ČERNÁ MATNÁ  
 CMATC – ČERNÁ MATNÁ/CHROM  
 CMATZ – ČERNÁ MATNÁ/ZLATO

# VESTAVĚNÉ BIDETOVÉ BATERIE

| Obj. kód | DPC bez DPH | DPC vč. DPH | Obj. kód | DPC bez DPH | DPC vč. DPH | Obj. kód | DPC bez DPH | DPC vč. DPH | Obj. kód | DPC bez DPH | DPC vč. DPH |
|----------|-------------|-------------|----------|-------------|-------------|----------|-------------|-------------|----------|-------------|-------------|
|----------|-------------|-------------|----------|-------------|-------------|----------|-------------|-------------|----------|-------------|-------------|

Vestavěné bidetové baterie se sprškou jsou velmi oblíbené pro svoje praktické a velmi komfortní použití. Jsou určeny k instalaci do zdi a jejich součástí je malá sprška s tlačítkovým mechanismem a držák na tuto spršku. Bidet by neměl chybět v žádné moderní koupelně, čemuž je přizpůsobený i design bidetových baterií. Každá bidetová baterie je součástí celé série, a tak všechny baterie v koupelně krásně sladíte. Bidetové baterie vyrábíme v různých povrchových úpravách – chrom, zlato, bronz, černá matná, bílá lesklá.

## VESTAVĚNÉ BIDETOVÉ BATERIE s plastovou sprškou a tlačítkovým mechanismem



|              |      |      |
|--------------|------|------|
| <b>MS047</b> | 1560 | 1888 |
|--------------|------|------|



|              |      |      |
|--------------|------|------|
| <b>ZA047</b> | 1950 | 2360 |
|--------------|------|------|



|              |      |      |
|--------------|------|------|
| <b>YU147</b> | 2900 | 3509 |
|--------------|------|------|


## VESTAVĚNÉ BIDETOVÉ BATERIE s kovovou sprškou a tlačítkovým mechanismem



|                |      |      |
|----------------|------|------|
| <b>MS047/1</b> | 1750 | 2118 |
|----------------|------|------|



|                |      |      |
|----------------|------|------|
| <b>ZA047/1</b> | 2180 | 2638 |
|----------------|------|------|



|                       |      |      |
|-----------------------|------|------|
| <b>LR547/1</b> chrom  | 3900 | 4719 |
| <b>LR547/1Z</b> zlato | 6240 | 7550 |



|                |      |      |
|----------------|------|------|
| <b>YU147/1</b> | 3220 | 3896 |
|----------------|------|------|



|                    |      |      |
|--------------------|------|------|
| <b>YU147/1CMAT</b> | 4320 | 5227 |
|--------------------|------|------|

## VESTAVĚNÉ BIDETOVÉ BATERIE s plastovou sprškou a tlačítkovým mechanismem



|              |      |      |
|--------------|------|------|
| <b>SE843</b> | 1340 | 1621 |
|--------------|------|------|



|              |      |      |
|--------------|------|------|
| <b>NL143</b> | 1340 | 1621 |
|--------------|------|------|



|              |      |      |
|--------------|------|------|
| <b>NL243</b> | 1390 | 1682 |
|--------------|------|------|



|             |      |      |
|-------------|------|------|
| <b>L443</b> | 1560 | 1888 |
|-------------|------|------|



|               |      |      |
|---------------|------|------|
| <b>SE843F</b> | 1340 | 1628 |
|---------------|------|------|



|               |      |      |
|---------------|------|------|
| <b>NL143F</b> | 1340 | 1628 |
|---------------|------|------|



|               |      |      |
|---------------|------|------|
| <b>NL243F</b> | 1390 | 1682 |
|---------------|------|------|

# VESTAVĚNÉ BIDETOVÉ BATERIE

BC – BÍLÁ/CHROM SM – STARÁ MOSAZ  
 BZ – BÍLÁ/ZLATO  
 B – BÍLÁ  
 CMAT – ČERNÁ MATNÁ  
 CMATZ – ČERNÁ MATNÁ/ZLATO  
 Z – ZLATO

| Obj. kód | DPC bez DPH | DPC vč. DPH | Obj. kód | DPC bez DPH | DPC vč. DPH | Obj. kód | DPC bez DPH | DPC vč. DPH | Obj. kód | DPC bez DPH | DPC vč. DPH |
|----------|-------------|-------------|----------|-------------|-------------|----------|-------------|-------------|----------|-------------|-------------|
|----------|-------------|-------------|----------|-------------|-------------|----------|-------------|-------------|----------|-------------|-------------|


## VESTAVĚNÉ BIDETOVÉ BATERIE s kovovou sprškou a tlačítkovým mechanismem




|                |      |      |
|----------------|------|------|
| SE843/1 chrom  | 1690 | 2045 |
| SE843/1Z zlato | 2700 | 3267 |




|             |      |      |
|-------------|------|------|
| SE843/1CMAT | 2700 | 3267 |
| SE843/1B    | 2700 | 3267 |




|          |            |           |
|----------|------------|-----------|
| SE843/1F | <b>NEW</b> | 1690 2045 |
|----------|------------|-----------|




|        |  |           |
|--------|--|-----------|
| L443/1 |  | 1820 2202 |
| L543/1 |  | 1820 2202 |




|         |  |           |
|---------|--|-----------|
| L443/1Z |  | 2800 3388 |
| L543/1Z |  | 2800 3388 |




|          |  |           |
|----------|--|-----------|
| L443/1SM |  | 2800 3388 |
| L543/1SM |  | 2800 3388 |




|            |  |           |
|------------|--|-----------|
| L543/1CMAT |  | 2800 3388 |
|------------|--|-----------|




|         |  |           |
|---------|--|-----------|
| NL143/1 |  | 1690 2045 |
| NL243/1 |  | 1740 2105 |




|          |  |           |
|----------|--|-----------|
| NL143/1Z |  | 2700 3267 |
| NL243/1Z |  | 2785 3370 |



|           |  |           |
|-----------|--|-----------|
| NL143/1ZK |  | 3380 4090 |
| NL243/1ZK |  | 3480 4211 |




|            |  |           |
|------------|--|-----------|
| NL143/1ZRL |  | 3380 4090 |
| NL243/1ZRL |  | 3480 4211 |



|            |  |           |
|------------|--|-----------|
| NL143/1ZRK |  | 3380 4090 |
| NL243/1ZRK |  | 3480 4211 |



|            |  |           |
|------------|--|-----------|
| NL143/1MGL |  | 3380 4090 |
| NL243/1MGL |  | 3480 4211 |



|            |  |           |
|------------|--|-----------|
| NL143/1MGK |  | 3380 4090 |
| NL243/1MGK |  | 3480 4211 |

Chrom

Z ZLATÁ – lesklá  
 ZK ZLATÁ – kartáčovaná  
 ZRL ZLATÁ RŮŽOVÁ – lesklá  
 ZRK ZLATÁ RŮŽOVÁ – kartáčovaná  
 MGL METAL GREY – lesklá  
 MGK METAL GREY – kartáčovaná




Z – ZLATO  
SM – STARÁ MOSAZ  
CMAT – ČERNÁ MATNÁ

# SPRCHOVÉ SETY HYGIENICKÉ

| Obj. kód | DPC bez DPH | DPC vč. DPH | Obj. kód | DPC bez DPH | DPC vč. DPH | Obj. kód | DPC bez DPH | DPC vč. DPH | Obj. kód | DPC bez DPH | DPC vč. DPH |
|----------|-------------|-------------|----------|-------------|-------------|----------|-------------|-------------|----------|-------------|-------------|
|----------|-------------|-------------|----------|-------------|-------------|----------|-------------|-------------|----------|-------------|-------------|

## HYGIENICKÉ SETY

Sprchové komplety k bidetovým bateriím – sprcha s tlačítkovým mechanismem




Sprcha plast, držák, hadice 100 cm

|                 |     |     |
|-----------------|-----|-----|
| <b>SK6030-1</b> | 350 | 424 |
|-----------------|-----|-----|



Sprcha kov, držák, hadice 100 cm

|                                 |     |      |
|---------------------------------|-----|------|
| <b>SK6005-1</b> chrom           | 610 | 738  |
| <b>SK6105-1CMAT</b> černá matná | 880 | 1065 |



Sprcha kov, držák, hadice 100 cm

|                               |     |      |
|-------------------------------|-----|------|
| <b>SK6105-1Z</b> zlato        | 880 | 1065 |
| <b>SK6105-1SM</b> stará mosaz | 880 | 1065 |



Sprcha kov, držák, hadice 100 cm

|                 |     |     |
|-----------------|-----|-----|
| <b>SK6207-1</b> | 680 | 823 |
|-----------------|-----|-----|

## HYGIENICKÉ SETY


Sprchové komplety – hygienické sety na dvě použití:

- na jednu vodu
- na dvě vody s použitím vestavěné baterie, sprcha s tlačítkovým mechanismem včetně držáku




Rohový ventil, sprcha plast, držák, hadice 150 cm

|                 |     |     |
|-----------------|-----|-----|
| <b>SK6530-1</b> | 550 | 666 |
|-----------------|-----|-----|



Rohový ventil, sprcha kov, držák, hadice 150 cm

|                        |      |      |
|------------------------|------|------|
| <b>SK6605-1</b> chrom  | 850  | 1029 |
| <b>SK6605-1Z</b> zlato | 1450 | 1755 |



Rohový ventil, sprcha kov, držák, hadice 150 cm

|                   |      |      |
|-------------------|------|------|
| <b>SK6605-1SM</b> | 1450 | 1755 |
|-------------------|------|------|



Sprcha plast držák se stop ventilem MD0750 hadice 100 cm

|                 |     |     |
|-----------------|-----|-----|
| <b>SK6757-1</b> | 740 | 895 |
|-----------------|-----|-----|



Sprcha kov držák se stop ventilem MD0750 hadice 100 cm

|                 |     |      |
|-----------------|-----|------|
| <b>SK6705-1</b> | 830 | 1004 |
|-----------------|-----|------|



Sprcha kov držák se stop ventilem MD0751 hadice 100 cm

|                 |     |      |
|-----------------|-----|------|
| <b>SK6807-1</b> | 900 | 1089 |
|-----------------|-----|------|



Sprcha plast držák průtočný s keramickým ventilem MD0770 hadice 100 cm


|                 |     |     |
|-----------------|-----|-----|
| <b>SK6957-1</b> | 740 | 895 |
|-----------------|-----|-----|



Sprcha kov držák průtočný s keramickým ventilem MD0770 hadice 100 cm


|                 |     |      |
|-----------------|-----|------|
| <b>SK6905-1</b> | 850 | 1029 |
|-----------------|-----|------|

## 1/2" MOSAZNÝ MEZIKUS PRO PŘIPOJENÍ SPRCHOVÉ HADICE K VESTAVĚNÉ BATERII



ø 52 mm

|                |     |     |
|----------------|-----|-----|
| <b>MD0018</b>  | 200 | 242 |
| <b>MD0018Z</b> | 550 | 666 |



ø 52 mm

|                   |     |     |
|-------------------|-----|-----|
| <b>MD0018SM</b>   | 550 | 666 |
| <b>MD0018CMAT</b> | 480 | 581 |



ø 52 mm

|                           |     |     |
|---------------------------|-----|-----|
| 6 ● <b>MD0018ZK</b> NEW   | 550 | 666 |
| 7 ● <b>MD0018ZRL</b> NEW  | 550 | 666 |
| 8 ● <b>MD0018ZRK</b> NEW  | 550 | 666 |
| 9 ● <b>MD0018MGL</b> NEW  | 550 | 666 |
| 11 ● <b>MD0018MGK</b> NEW | 550 | 666 |



40 x 40 mm

|                      |     |      |
|----------------------|-----|------|
| <b>MD0022</b> chrom  | 670 | 811  |
| <b>MD0022Z</b> zlato | 950 | 1150 |

- 6 ZK ZLATÁ – kartáčovaná
- 7 ZRL ZLATÁ RŮŽOVÁ – lesklá
- 8 ZRK ZLATÁ RŮŽOVÁ – kartáčovaná
- 9 MGL METAL GREY – lesklá
- 11 MGK METAL GREY – kartáčovaná

# SPRCHOVÉ DRŽÁKY

Z – ZLATO  
SM – STARÁ MOSAZ  
B – BÍLÁ  
C – ČERNÁ  
CMAT – ČERNÁ MATNÁ

| Obj. kód | DPC bez DPH | DPC vč. DPH | Obj. kód | DPC bez DPH | DPC vč. DPH | Obj. kód | DPC bez DPH | DPC vč. DPH | Obj. kód | DPC bez DPH | DPC vč. DPH |
|----------|-------------|-------------|----------|-------------|-------------|----------|-------------|-------------|----------|-------------|-------------|
|----------|-------------|-------------|----------|-------------|-------------|----------|-------------|-------------|----------|-------------|-------------|

## SPRCHOVÉ DRŽÁKY PEVNÉ



|                     |    |    |
|---------------------|----|----|
| plast <b>PD0007</b> | 46 | 56 |
|---------------------|----|----|



|                           |     |     |
|---------------------------|-----|-----|
| plast <b>PD0004</b> chrom | 46  | 56  |
| kov <b>MD0904</b> chrom   | 150 | 182 |



|                                   |     |     |
|-----------------------------------|-----|-----|
| kov <b>MD0904Z</b> zlato          | 150 | 182 |
| kov <b>MD0904SM</b> stará mosaz   | 150 | 182 |
| kov <b>MD0904CMAT</b> černá matná | 150 | 182 |
| kov <b>MD0904B</b> bílá           | 150 | 182 |



|                        |     |     |
|------------------------|-----|-----|
| 6 kov <b>MD0904ZK</b>  | 300 | 363 |
| 7 kov <b>MD0904ZRL</b> | 300 | 363 |
| 8 kov <b>MD0904ZRK</b> | 300 | 363 |
| 9 kov <b>MD0904MGL</b> | 300 | 363 |
| 10 kov <b>MD0904MG</b> | 180 | 218 |



|                    |     |     |
|--------------------|-----|-----|
| kov <b>MD0907Z</b> | 190 | 230 |
|--------------------|-----|-----|

## SPRCHOVÉ DRŽÁKY OTOČNÉ




|                     |    |    |
|---------------------|----|----|
| plast <b>PD0005</b> | 56 | 68 |
|---------------------|----|----|



|                                     |     |     |
|-------------------------------------|-----|-----|
| plast <b>PD0212</b> chrom           | 100 | 121 |
| plast <b>PD0212CMAT</b> černá matná | 100 | 121 |




|                          |     |     |
|--------------------------|-----|-----|
| kov <b>MD0011</b> chrom  | 190 | 230 |
| kov <b>MD0011Z</b> zlato | 480 | 581 |




|                     |     |     |
|---------------------|-----|-----|
| kov <b>MD0011SM</b> | 480 | 581 |
|---------------------|-----|-----|

## SPRCHOVÉ DRŽÁKY S 1/2" PŘIPOJENÍM SPRCHOVÉ HADICE



|                          |      |      |
|--------------------------|------|------|
| 1 kov <b>MD0614R</b>     | 720  | 871  |
| 5 kov <b>MD0614RZ</b>    | 1200 | 1452 |
| 6 kov <b>MD0614RZK</b>   | 1200 | 1452 |
| 7 kov <b>MD0614RZRL</b>  | 1200 | 1452 |
| 8 kov <b>MD0614RZRK</b>  | 1200 | 1452 |
| 9 kov <b>MD0614RMGL</b>  | 1200 | 1452 |
| 11 kov <b>MD0614RMGK</b> | 1200 | 1452 |



|                      |      |      |
|----------------------|------|------|
| kov <b>MD0614RSM</b> | 1200 | 1452 |
|----------------------|------|------|



|                                    |      |      |
|------------------------------------|------|------|
| kov <b>MD0614RCMAT</b> černá matná | 1200 | 1452 |
| kov <b>MD0614RB</b> bílá           | 1200 | 1452 |



|                                   |     |     |
|-----------------------------------|-----|-----|
| kov <b>MD0615</b> chrom           | 480 | 581 |
| kov <b>MD0615CMAT</b> černá matná | 570 | 690 |



|                    |     |     |
|--------------------|-----|-----|
| kov <b>MD0615R</b> | 590 | 714 |
|--------------------|-----|-----|



|                        |     |     |
|------------------------|-----|-----|
| kov <b>MD0615RCMAT</b> | 650 | 787 |
|------------------------|-----|-----|



|  |     |     |
|--|-----|-----|
| průtočný držák sprchy s keramickým ventilem pro bidetovou vestavěnou baterii |     |     |
| kov <b>MD0770</b>  | 300 | 363 |

## TVAROVACÍ DRŽÁKY STROPNÍ SPRCHY

- 1 CHROM
- 5 Z ZLATÁ – lesklá
- 6 ZK ZLATÁ – kartáčovaná
- 7 ZRL ZLATÁ RŮŽOVÁ – lesklá
- 8 ZRK ZLATÁ RŮŽOVÁ – kartáčovaná
- 9 MGL METAL GREY – lesklá
- 10 MG METAL GREY – matná
- 11 MGK METAL GREY – kartáčovaná



|                               |     |     |
|-------------------------------|-----|-----|
| 1/2" x 1/2"<br>Sprcha ø 70 mm |     |     |
| SK3310B chrom/bílá            | 420 | 508 |



|                               |     |     |
|-------------------------------|-----|-----|
| 1/2" x 1/2"<br>Sprcha ø 70 mm |     |     |
| SK3310C chrom/černá           | 420 | 508 |

Z – ZLATO  
 SM – STARÁ MOSAZ  
 B – BÍLÁ  
 CB – CHROM/BÍLÁ  
 CMAT – ČERNÁ MATNÁ  
 C – ČERNÁ

ZK – ZLATÁ – kartáčovaná  
 ZRL – ZLATÁ RŮŽOVÁ – lesklá  
 ZRK – ZLATÁ RŮŽOVÁ – kartáčovaná  
 MGL – METAL GREY – lesklá  
 MG – METAL GREY – matná  
 MGK – METAL GREY – kartáčovaná

# SPRCHOVÉ RŮŽICE

Obj. kód DPC bez DPH DPC vč. DPH Obj. kód DPC bez DPH DPC vč. DPH Obj. kód DPC bez DPH DPC vč. DPH Obj. kód DPC bez DPH DPC vč. DPH

## PLASTOVÉ SPRCHOVÉ RŮŽICE EASY CLEAN




|        |    |     |
|--------|----|-----|
| PS0004 | 90 | 109 |
|--------|----|-----|



|                   |     |     |
|-------------------|-----|-----|
| PS0056 chrom/bílá | 230 | 278 |
|-------------------|-----|-----|



|        |     |     |
|--------|-----|-----|
| PS0008 | 140 | 169 |
|--------|-----|-----|



|                |     |     |
|----------------|-----|-----|
| PS00021 chrom  | 240 | 290 |
| PS00021Z zlato | 260 | 315 |



|                            |     |     |
|----------------------------|-----|-----|
| kov KS0008CMAT černá matná | 590 | 714 |
| kov KS0008SM stará mosaz   | 590 | 714 |
| kov KS0008Z                | 590 | 714 |
| kov KS0008ZK <b>NEW</b>    | 590 | 714 |
| kov KS0008ZRL <b>NEW</b>   | 590 | 714 |
| kov KS0008ZRK <b>NEW</b>   | 590 | 714 |
| kov KS0008MGL <b>NEW</b>   | 590 | 714 |
| kov KS0008MGK <b>NEW</b>   | 590 | 714 |



3+1 POLOH

|                        |     |     |
|------------------------|-----|-----|
| PS0019 chrom           | 590 | 714 |
| PS0019CMAT černá matná | 590 | 714 |



|        |     |     |
|--------|-----|-----|
| PS0002 | 160 | 194 |
|--------|-----|-----|



|         |     |     |
|---------|-----|-----|
| PS00045 | 190 | 230 |
|---------|-----|-----|



|                         |     |     |
|-------------------------|-----|-----|
| PS00045CMAT černá matná | 190 | 230 |
| PS00045B bílá           | 190 | 230 |
| PS00045MG               | 240 | 290 |



|                         |     |     |
|-------------------------|-----|-----|
| PS00046 chrom           | 240 | 290 |
| PS00046CMAT černá matná | 240 | 290 |
| PS00046CB chrom/bílá    | 240 | 290 |



|         |     |     |
|---------|-----|-----|
| PS00054 | 160 | 194 |
|---------|-----|-----|

## KOVOVÉ RETRO SPRCHOVÉ RŮŽICE



|           |     |     |
|-----------|-----|-----|
| KS00017   | 450 | 545 |
| KS00017SM | 530 | 641 |
| KS00017Z  | 530 | 641 |



|                              |     |     |
|------------------------------|-----|-----|
| KS00017CMAT černá matná/bílá | 530 | 641 |
| KS00017C černá               | 650 | 787 |
| KS00017B bílá                | 530 | 641 |


## 5 a 3-POLOHOVÉ SPRCHOVÉ RŮŽICE EASY CLEAN



|                |     |     |
|----------------|-----|-----|
| PS00009 chrom  | 320 | 387 |
| PS00009Z zlato | 500 | 605 |



|         |     |     |
|---------|-----|-----|
| PS00024 | 290 | 351 |
|---------|-----|-----|



|                       |     |     |
|-----------------------|-----|-----|
| PS00060ZK <b>NEW</b>  | 820 | 992 |
| PS00060ZRL <b>NEW</b> | 820 | 992 |
| PS00060ZRK <b>NEW</b> | 820 | 992 |
| PS00060MGL <b>NEW</b> | 820 | 992 |
| PS00060MGK <b>NEW</b> | 820 | 992 |



|         |     |     |
|---------|-----|-----|
| PS00048 | 360 | 436 |
|---------|-----|-----|



|         |     |     |
|---------|-----|-----|
| PS00001 | 170 | 206 |
|---------|-----|-----|



|                      |     |     |
|----------------------|-----|-----|
| PS00005MG <b>NEW</b> | 260 | 315 |
|----------------------|-----|-----|

## BIDETOVÉ SPRCHY S TLAČÍTKOVÝM MECHANISMEM



|                         |     |     |
|-------------------------|-----|-----|
| plast PS00030 s držákem | 140 | 169 |
|-------------------------|-----|-----|



|               |     |     |
|---------------|-----|-----|
| plast PS00057 | 160 | 194 |
|---------------|-----|-----|



|                           |     |     |
|---------------------------|-----|-----|
| kov KS00005               | 390 | 472 |
| kov KS00005SM             | 420 | 472 |
| kov KS00005Z              | 420 | 472 |
| kov KS00005ZK <b>NEW</b>  | 780 | 944 |
| kov KS00005ZRL <b>NEW</b> | 780 | 944 |
| kov KS00005ZRK <b>NEW</b> | 780 | 944 |
| kov KS00005MGL <b>NEW</b> | 780 | 944 |
| kov KS00005MGK <b>NEW</b> | 780 | 944 |



|                    |     |     |
|--------------------|-----|-----|
| kov KS00007 chrom  | 390 | 472 |
| kov KS00007Z zlato | 420 | 508 |



|                             |     |     |
|-----------------------------|-----|-----|
| kov KS00005CMAT černá matná | 420 | 508 |
| kov KS00005B bílá           | 420 | 508 |



# SPRCHOVÉ RŮŽICE / HADICE

Z – ZLATO  
 SM – STARÁ MOSAZ  
 B – BÍLÁ  
 S – ŠEDÁ  
 CMAT – ČERNÁ MATNÁ  
 C – ČERNÁ

## DVOUPOLOHOVÉ SPRCHY K DŘEZOVÝM BATERIÍM



|                     |     |     |
|---------------------|-----|-----|
| plast <b>PS0003</b> | 275 | 333 |
|---------------------|-----|-----|



|                     |     |     |
|---------------------|-----|-----|
| plast <b>PS0055</b> | 300 | 363 |
|---------------------|-----|-----|



|                         |     |     |
|-------------------------|-----|-----|
| plast <b>PS0053CMAT</b> | 500 | 605 |
|-------------------------|-----|-----|



|                           |     |     |
|---------------------------|-----|-----|
| plast <b>PS0013</b> černá | 220 | 266 |
| plast <b>PS0013B</b> bílá | 220 | 266 |



|                      |     |     |
|----------------------|-----|-----|
| plast <b>PS0013S</b> | 220 | 266 |
|----------------------|-----|-----|



|                                    |     |     |
|------------------------------------|-----|-----|
| plast <b>PS0052</b>                | 370 | 448 |
| plast <b>PS0052CMAT</b> <b>NEW</b> | 450 | 545 |



|                   |     |     |
|-------------------|-----|-----|
| kov <b>KS0009</b> | 550 | 666 |
|-------------------|-----|-----|



perlátor na dvě polohy otočný se sprchou

|                     |     |     |
|---------------------|-----|-----|
| plast <b>MA0029</b> | 260 | 315 |
|---------------------|-----|-----|

## PLASTOVÉ SPRCHOVÉ HADICE



1/2" x 1/2"

|                            |     |     |
|----------------------------|-----|-----|
| Chrom 120 cm <b>PH1200</b> | 120 | 145 |
| Chrom 150 cm <b>PH1500</b> | 140 | 169 |
| Chrom 200 cm <b>PH2000</b> | 170 | 206 |



1/2" x 1/2" **NEW**

|                                    |     |     |
|------------------------------------|-----|-----|
| Šedá–stříbrná 150 cm <b>PH1505</b> | 250 | 303 |
| Černá matná 150 cm <b>PH1505C</b>  | 250 | 303 |



pro dřezové baterie, 1/2" x M15x1


|                                   |     |     |
|-----------------------------------|-----|-----|
| Plast/šedá 150 cm <b>PH1507</b>   | 170 | 206 |
| Plast/černá 150 cm <b>PH1507C</b> | 170 | 206 |



pro vodopádové baterie, 1/2" x M15x1

|                                       |     |     |
|---------------------------------------|-----|-----|
| Plast/šedá 200 cm <b>PH2003</b>       | 180 | 218 |
| Plast/černá 200 cm <b>PH2003C</b>     | 200 | 242 |
| Plast 200 cm <b>PH2004</b> <b>NEW</b> | 190 | 230 |

## KOVOVÉ SPRCHOVÉ HADICE



1/2" x 1/2" – chrom

|   |     |     |
|---|-----|-----|
| <b>MH0500</b> – 50 cm propojovací ke sprchovým setům    | 240 | 290 |
| <b>MH1001</b> – 100 cm pro bidetovou vestavěnou baterii | 230 | 278 |
| <b>MH1500</b> – 150 cm                                  | 150 | 182 |
| <b>MH1503</b> – 150 cm dvouzámková                      | 240 | 290 |



1/2" x 1/2" – stará mosaz

|   |     |     |
|---|-----|-----|
| <b>MH0500SM</b> – 50 cm propojovací ke sprchovým setům    | 400 | 484 |
| <b>MH1001SM</b> – 100 cm pro bidetovou vestavěnou baterii | 380 | 460 |
| <b>MH1502SM</b> – 150 cm                                  | 410 | 496 |




1/2" x 1/2" – zlato

|  |     |     |
|--|-----|-----|
| <b>MH1501Z</b> – 150 cm                                  | 410 | 496 |
| <b>MH1001Z</b> – 100 cm pro bidetovou vestavěnou baterii | 380 | 460 |



1/2" x 1/2" – černá matná

|  |     |     |
|--|-----|-----|
| <b>MH1001C</b> – 100 cm pro bidetovou vestavěnou baterii | 380 | 460 |
| <b>MH0500C</b> – 50 cm dvouzámková                       | 400 | 484 |



1/2" x 1/2" – 100 cm pro bidetovou vestavěnou baterii

|                                |     |     |
|--------------------------------|-----|-----|
| 6 <b>MH1001ZK</b> <b>NEW</b>   | 460 | 557 |
| 7 <b>MH1001ZRL</b> <b>NEW</b>  | 460 | 557 |
| 8 <b>MH1001ZRK</b> <b>NEW</b>  | 460 | 557 |
| 9 <b>MH1001MGL</b> <b>NEW</b>  | 460 | 557 |
| 11 <b>MH1001MGK</b> <b>NEW</b> | 460 | 557 |



M15x1x1/2" – chrom

|  |     |     |
|--|-----|-----|
| <b>MH0701</b> – 75 cm pro dřez, nástěn. baterii s vyťah. sprchou | 230 | 278 |
|--|-----|-----|



1/2" x 1/2" – bílá 1/2" x 1/2" – MG

|  |     |      |
|--|-----|------|
| <b>MH1503B</b> – 150 cm – dvouzámková  | 380 | 460  |
| <b>MH1503MG</b> – 150 cm – dvouzámková | 890 | 1077 |



1/2" x 1/2" – 150 cm dvouzámková, nepřetáčecí

|                                |     |      |
|--------------------------------|-----|------|
| 1 <b>MH1505</b> <b>NEW</b>     | 280 | 339  |
| 5 <b>MH1505Z</b> <b>NEW</b>    | 890 | 1077 |
| 6 <b>MH1505ZK</b> <b>NEW</b>   | 890 | 1077 |
| 7 <b>MH1505ZRL</b> <b>NEW</b>  | 890 | 1077 |
| 8 <b>MH1505ZRK</b> <b>NEW</b>  | 890 | 1077 |
| 10 <b>MH1505MG</b> <b>NEW</b>  | 890 | 1077 |
| 11 <b>MH1505MGK</b> <b>NEW</b> | 890 | 1077 |



1/2" x 1/2"

|   |     |     |
|---|-----|-----|
| <b>PH1510</b> – 150 cm spirálová hadice z odolného plastu | 150 | 182 |
|---|-----|-----|



1/2" x M15x1 – stará mosaz

|  |     |     |
|--|-----|-----|
| <b>MH005SM</b> – 200 cm pro vodopádové baterie | 530 | 641 |
|--|-----|-----|

Z – ZLATO  
 SM – STARÁ MOSAZ  
 B – BÍLÁ  
 CMAT – ČERNÁ MATNÁ  
 CMATZ – ČERNÁ MATNÁ/ZLATO  
 CMATB – ČERNÁ MATNÁ/BÍLÁ

ZK ZLATÁ – kartáčovaná  
 ZRL ZLATÁ RŮŽOVÁ – lesklá  
 ZRK ZLATÁ RŮŽOVÁ – kartáčovaná  
 MGL METAL GREY – lesklá  
 MG METAL GREY – matná  
 MGK METAL GREY – kartáčovaná

# SPRCHOVÉ SETY

| Obj. kód | DPC bez DPH | DPC vč. DPH | Obj. kód | DPC bez DPH | DPC vč. DPH | Obj. kód | DPC bez DPH | DPC vč. DPH | Obj. kód | DPC bez DPH | DPC vč. DPH |
|----------|-------------|-------------|----------|-------------|-------------|----------|-------------|-------------|----------|-------------|-------------|
|----------|-------------|-------------|----------|-------------|-------------|----------|-------------|-------------|----------|-------------|-------------|

## SPRCHOVÉ SETY



Sprcha, držák, hadice

|               |     |     |
|---------------|-----|-----|
| <b>SK0004</b> | 245 | 296 |
|---------------|-----|-----|



Sprcha, držák, hadice

|               |     |     |
|---------------|-----|-----|
| <b>SK0045</b> | 360 | 436 |
|---------------|-----|-----|



Sprcha, držák, hadice

|               |     |     |
|---------------|-----|-----|
| <b>SK0002</b> | 340 | 411 |
|---------------|-----|-----|



Sprcha, držák, hadice plast/kov

|                   |     |     |
|-------------------|-----|-----|
| <b>SK0145CMAT</b> | 590 | 714 |
| <b>SK0145-1B</b>  | 640 | 774 |



Sprcha, držák, hadice kov/plast

|                                  |     |     |
|----------------------------------|-----|-----|
| <b>SK0145-1CMATZ</b> černá/zlato | 750 | 908 |
| <b>SK0145CMATZ</b> černá/zlato   | 750 | 908 |



Sprcha, držák, hadice kov

|                               |      |      |
|-------------------------------|------|------|
| <b>SK1217-1</b> chrom         | 720  | 871  |
| <b>SK1217-1Z</b> zlato        | 1200 | 1452 |
| <b>SK1217-1SM</b> stará mosaz | 1200 | 1452 |



Sprcha, držák, hadice plast/kov

|                               |     |      |
|-------------------------------|-----|------|
| <b>SK0117CMATB</b> černá/bílá | 900 | 1089 |
| <b>SK0117CMAT</b> černá       | 980 | 1186 |
| <b>SK0117-1B</b> bílá         | 980 | 1186 |



Sprcha, držák, hadice kov

|                               |      |      |
|-------------------------------|------|------|
| <b>SK0117-1Z</b> zlato        | 1200 | 1452 |
| <b>SK0117-1SM</b> stará mosaz | 1200 | 1452 |



Sprcha, držák, hadice kov/plast

|                               |      |      |
|-------------------------------|------|------|
| <b>SK0108-1SM</b> stará mosaz | 1120 | 1355 |
| <b>SK0108CMAT</b> černá matná | 1120 | 1355 |
| <b>SK0108-1Z</b>              | 1750 | 2118 |
| <b>SK0108-1ZK</b>             | 1750 | 2118 |
| <b>SK0108-1ZRL</b>            | 1750 | 2118 |
| <b>SK0108-1ZRK</b>            | 1750 | 2118 |
| <b>SK0108-1MGL</b>            | 1750 | 2118 |
| <b>SK0108-1MGK</b>            | 1750 | 2118 |



Sprcha, držák, hadice plast

|                               |     |     |
|-------------------------------|-----|-----|
| <b>SK0046</b> chrom           | 426 | 515 |
| <b>SK0146CMAT</b> černá matná | 640 | 744 |




Sprcha, držák, hadice kov/plast

|                                  |     |     |
|----------------------------------|-----|-----|
| <b>SK0146-1CMATZ</b> černá/zlato | 800 | 968 |
| <b>SK0146CMATZ</b> černá/zlato   | 800 | 968 |



Sprcha, držák, hadice kov

|               |     |     |
|---------------|-----|-----|
| <b>SK0246</b> | 426 | 515 |
|---------------|-----|-----|



Sprcha, držák, hadice kov

|                       |      |      |
|-----------------------|------|------|
| 6 <b>SK0160-1ZK</b>   | 1980 | 2396 |
| 7 <b>SK0160-1ZRL</b>  | 1980 | 2396 |
| 8 <b>SK0160-1ZRK</b>  | 1980 | 2396 |
| 9 <b>SK0160-1MGL</b>  | 1980 | 2396 |
| 11 <b>SK0160-1MGK</b> | 1980 | 2396 |



Sprcha, držák, hadice kov

|                  |     |     |
|------------------|-----|-----|
| <b>SK0109-1Z</b> | 810 | 980 |
|------------------|-----|-----|



Sprcha, držák, hadice kov

|                  |     |      |
|------------------|-----|------|
| <b>SK0121-1Z</b> | 950 | 1150 |
|------------------|-----|------|

**ECO – 50%  
11, 61, 111**



Spořička sprcha, držák, hadice kov

|               |     |     |
|---------------|-----|-----|
| <b>SK0024</b> | 470 | 569 |
|---------------|-----|-----|



Sprcha, držák, hadice plast

|                    |     |      |
|--------------------|-----|------|
| <b>SK01019</b>     | 940 | 1137 |
| <b>SK01019CMAT</b> | 940 | 1137 |



Sprcha, držák, hadice plast/kov

|                   |      |      |
|-------------------|------|------|
| <b>SK0145MG</b>   | 700  | 847  |
| <b>SK0145-1MG</b> | 1310 | 1585 |



Sprcha, držák, hadice plast/kov

|                   |      |      |
|-------------------|------|------|
| <b>SK0105MG</b>   | 720  | 871  |
| <b>SK0105-1MG</b> | 1330 | 1609 |



sprcha kov ø 200 mm držák kov

|               |      |      |
|---------------|------|------|
| <b>SK3020</b> | 2100 | 2541 |
|---------------|------|------|



sprcha kov ø 200 mm držák kov

|                   |      |      |
|-------------------|------|------|
| <b>SK3020SM</b>   | 3000 | 3630 |
| <b>SK3020CMAT</b> | 3000 | 3630 |



sprcha plast ø 230 mm držák kov

|                   |      |      |
|-------------------|------|------|
| <b>SK3043CMAT</b> | 1420 | 1718 |
| <b>SK3043B</b>    | 1420 | 1718 |



sprcha plast ø 200 mm držák kov

|                     |      |      |
|---------------------|------|------|
| 6 <b>SK3061ZK</b>   | 2800 | 3388 |
| 7 <b>SK3061ZRL</b>  | 2800 | 3388 |
| 8 <b>SK3061ZRK</b>  | 2800 | 3388 |
| 9 <b>SK3061MGL</b>  | 2800 | 3388 |
| 11 <b>SK3061MGK</b> | 2800 | 3388 |



sprcha kov ø 300 mm držák kov

|                 |      |      |
|-----------------|------|------|
| <b>SK3201SM</b> | 4850 | 5869 |
| <b>SK3201SM</b> | 4360 | 5276 |



sprcha plast ø 230 mm držák kov

|                 |      |      |
|-----------------|------|------|
| <b>SK3243MG</b> | 2330 | 2819 |
|-----------------|------|------|



sprcha kov 300x300 mm držák kov

|                |      |      |
|----------------|------|------|
| <b>SK3104Z</b> | 3860 | 4671 |
|----------------|------|------|

# SPRCHOVÉ SETY

Z – ZLATO  
SM – STARÁ MOSAZ  
CMAT – ČERNÁ MATNÁ  
CMATB – ČERNÁ MATNÁ/BÍLÁ

ZK – ZLATÁ – kartáčovaná  
ZRL – ZLATÁ RŮŽOVÁ – lesklá  
ZRK – ZLATÁ RŮŽOVÁ – kartáčovaná  
MGL – METAL GREY – lesklá  
MG – METAL GREY – matná  
MGK – METAL GREY – kartáčovaná

| Obj. kód | DPC bez DPH | DPC vč. DPH | Obj. kód | DPC bez DPH | DPC vč. DPH | Obj. kód | DPC bez DPH | DPC vč. DPH | Obj. kód | DPC bez DPH | DPC vč. DPH |
|----------|-------------|-------------|----------|-------------|-------------|----------|-------------|-------------|----------|-------------|-------------|
|----------|-------------|-------------|----------|-------------|-------------|----------|-------------|-------------|----------|-------------|-------------|

## SPRCHOVÉ SETY S POJEZDEM – PLASTOVÉ ÚCHYTY



600 mm ø 20 mm

|    |           |     |     |
|----|-----------|-----|-----|
| 1  | PD0015    | 390 | 472 |
| 2  | D0015CMAT | 490 | 593 |
| 5  | PD0015Z   | 780 | 944 |
| 6  | PD0015ZK  | 780 | 944 |
| 7  | PD0015ZRL | 780 | 944 |
| 8  | PD0015ZRK | 780 | 944 |
| 9  | PD0015MGL | 780 | 944 |
| 11 | PD0015MGK | 780 | 944 |



ø 20 mm

|             |        |     |     |
|-------------|--------|-----|-----|
| PD0017/600  | 60 cm  | 480 | 581 |
| PD0017/700  | 70 cm  | 730 | 883 |
| PD0017/800  | 80 cm  | 730 | 883 |
| PD0017/900  | 90 cm  | 730 | 883 |
| PD0017/1000 | 100 cm | 730 | 883 |



600 mm ø 25 mm

|        |     |     |
|--------|-----|-----|
| PD0016 | 460 | 557 |
|--------|-----|-----|



615 mm x 15 x 30 mm

|        |     |     |
|--------|-----|-----|
| PD0078 | 390 | 472 |
|--------|-----|-----|

## SPRCHOVÉ SETY CELOKOVOVÉ



600 mm ø 18 mm celokovový

|          |      |      |
|----------|------|------|
| MD0553   | 1250 | 1513 |
| MD0553Z  | 1870 | 2263 |
| MD0553SM | 1870 | 2263 |



600 mm celokovový

|              |     |      |
|--------------|-----|------|
| MD0111 chrom | 990 | 1198 |
|--------------|-----|------|

## JEZDEC NA TYČ



|            |                                     |     |     |
|------------|-------------------------------------|-----|-----|
| PD0023     | chrom – jezdec na tyč ø 18 mm       | 130 | 157 |
| PD0076     | chrom – jezdec na tyč ø 20 mm       | 105 | 127 |
| PD0096     | chrom – jezdec na tyč ø 22 mm       | 110 | 133 |
| PD0096CMAT | černá matná – jezdec na tyč ø 22 mm | 120 | 145 |
| PD0098     | chrom – jezdec na tyč ø 24 mm       | 130 | 157 |

Tyč - kov / pojezd + úchyty - plast  
Sprchová hadice + sprchová růžice - plast

## SPRCHOVÉ SETY S POJEZDEM A KOMPONENTY



600 mm ø 20 mm  
PD0015  
PH1500  
PS0048

|        |     |      |
|--------|-----|------|
| SK2048 | 830 | 1004 |
|--------|-----|------|



600 mm ø 20 mm  
PD0015  
PH1500  
PS0004

|        |     |     |
|--------|-----|-----|
| SK2004 | 540 | 653 |
|--------|-----|-----|



600 mm ø 20 mm  
PD0015  
PH1500  
PS0045

|        |     |     |
|--------|-----|-----|
| SK2045 | 670 | 811 |
|--------|-----|-----|



600 mm ø 20 mm  
PD0015CMAT  
PH1505C  
PS0045CMAT

|            |     |      |
|------------|-----|------|
| SK2045CMAT | 880 | 1065 |
|------------|-----|------|



600 mm ø 20 mm  
PD0015CMAT  
PH1505C  
PS0046CMAT

|            |     |      |
|------------|-----|------|
| SK2046CMAT | 930 | 1125 |
|------------|-----|------|



600 mm ø 20 mm  
PD0015  
PH1500  
PS0002

|        |     |     |
|--------|-----|-----|
| SK2002 | 590 | 714 |
|--------|-----|-----|



600 mm ø 20 mm  
PD0015  
PH1500  
PS0009

|        |     |     |
|--------|-----|-----|
| SK2009 | 770 | 932 |
|--------|-----|-----|



600 mm ø 25 mm  
PD0016  
PH1500  
PS0009

|        |     |      |
|--------|-----|------|
| SK2109 | 860 | 1041 |
|--------|-----|------|



600 mm ø 20 mm  
PD0015  
PH1500  
PS0002  
PD0097/20

|         |     |     |
|---------|-----|-----|
| SK2002Y | 720 | 871 |
|---------|-----|-----|



600 mm celokovový  
MD0111  
PH1505  
PS0021

|        |      |      |
|--------|------|------|
| SK2321 | 1430 | 1730 |
|--------|------|------|



600 mm ø 20 mm  
PD0015  
PH1505  
PS0019

600 mm ø 20 mm  
PD0015CMAT  
PH1505C  
PS0019CMAT

|    |            |      |      |
|----|------------|------|------|
| 1. | SK2019     | 1230 | 1464 |
| 2. | SK2019CMAT | 1330 | 1609 |



600 mm ø 18 mm celokovový  
MD0553  
MH1500  
KS0017

600 mm ø 18 mm celokovový  
MD0553Z  
MH1501Z  
KS0017Z

|           |       |      |      |
|-----------|-------|------|------|
| SK2217-1  | chrom | 1900 | 2299 |
| SK2217-1Z | zlato | 2600 | 3146 |



600 mm ø 18 mm celokovový  
MD0553SM  
MH1502SM  
KS0017SM

|            |      |      |
|------------|------|------|
| SK2217-1SM | 2600 | 3146 |
|------------|------|------|



600 mm ø 20 mm  
PD0015  
PH1505C  
KS0017CMAT

600 mm ø 20 mm  
PD0015  
PH1505C  
KS0017C

|    |             |      |      |
|----|-------------|------|------|
| 1. | SK2017CMATB | 1210 | 1464 |
| 2. | SK2017CMAT  | 1330 | 1609 |



Z – ZLATO  
 SM – STARÁ MOSAZ  
 B – BÍLÁ  
 CMAT – ČERNÁ MATNÁ  
 C – ČERNÁ

# STROPNÍ SPRCHY / DRŽÁKY

Obj. kód DPC bez DPH DPC vč. DPH Obj. kód DPC bez DPH DPC vč. DPH Obj. kód DPC bez DPH DPC vč. DPH Obj. kód DPC bez DPH DPC vč. DPH

## STROPNÍ PLASTOVÉ SPRCHY EASY CLEAN



|                |     |     |
|----------------|-----|-----|
| PS0010 ø 70 mm | 140 | 169 |
|----------------|-----|-----|



|        |     |     |
|--------|-----|-----|
| PS0011 | 220 | 266 |
|--------|-----|-----|



|                     |     |     |
|---------------------|-----|-----|
| PS0020 ø 300 mm     | 790 | 956 |
| PS0020CMAT ø 300 mm | 790 | 956 |



|                       |     |     |
|-----------------------|-----|-----|
| PS0051 200x200 mm     | 410 | 496 |
| PS0051CMAT 200x200 mm | 410 | 496 |



|                     |     |     |
|---------------------|-----|-----|
| PS0043 ø 230 mm     | 630 | 762 |
| PS0043CMAT ø 230 mm | 630 | 762 |



|                  |     |     |
|------------------|-----|-----|
| PS0043B ø 230 mm | 630 | 762 |
|------------------|-----|-----|




|                   |     |     |
|-------------------|-----|-----|
| PS0043MG ø 230 mm | 630 | 762 |
|-------------------|-----|-----|



|                      |      |      |
|----------------------|------|------|
| 6 PS0061ZK ø 200 mm  | 1260 | 1525 |
| 7 PS0061ZRL ø 200 mm | 1260 | 1525 |
| 8 PS0061ZRK ø 200 mm | 1260 | 1525 |
| 9 PS0061MGL ø 200 mm | 1260 | 1525 |

## STROPNÍ NEREZOVÉ SPRCHY EASY CLEAN



ø 300 mm  
váha 1,05 kg

|                        |      |      |
|------------------------|------|------|
| KS0001 chrom           | 980  | 1186 |
| KS0001Z zlato          | 2400 | 2904 |
| KS0001CMAT černá matná | 2200 | 2662 |
| KS0011 chrom ø 200 mm  | 490  | 593  |



váha 1,55 kg

|                   |      |      |
|-------------------|------|------|
| 400x235 mm KS0002 | 2400 | 2904 |
|-------------------|------|------|



váha 2,75 kg

|                   |      |      |
|-------------------|------|------|
| 400x400 mm KS0003 | 1540 | 1863 |
|-------------------|------|------|




300x300 mm  
váha 1,35 kg

|                        |      |      |
|------------------------|------|------|
| KS0004 chrom           | 1000 | 1210 |
| KS0004Z zlato          | 2500 | 3025 |
| KS0004CMAT černá matná | 2000 | 2420 |




váha 1,9 kg

|                   |      |      |
|-------------------|------|------|
| ø 300 mm KS0001SM | 3200 | 3872 |
|-------------------|------|------|



|                     |      |      |
|---------------------|------|------|
| 555 ø 260 mm KS0006 | 2900 | 3509 |
|---------------------|------|------|



vodopád / tropický déšť

|                   |      |      |
|-------------------|------|------|
| 550x230 mm KS0010 | 3800 | 4598 |
|-------------------|------|------|



šířka 100 mm

|                |      |      |
|----------------|------|------|
| vodopád TVS001 | 1500 | 1815 |
|----------------|------|------|

## RETRO KOVOVÉ SPRCHY



|                 |      |      |
|-----------------|------|------|
| ø 200 mm KS0020 | 1450 | 1755 |
|-----------------|------|------|



|                  |      |      |
|------------------|------|------|
| ø 200 mm KS0020Z | 2200 | 2662 |
|------------------|------|------|



|                   |      |      |
|-------------------|------|------|
| ø 200 mm KS0020SM | 2200 | 2662 |
|-------------------|------|------|








|                     |      |      |
|---------------------|------|------|
| ø 200 mm KS0020CMAT | 2200 | 2662 |
|---------------------|------|------|

## KOVOVÉ DRŽÁKY STROPNÍCH SPRCH




400 mm – max. nosnost 2,5 kg

|   |     |      |
|---|-----|------|
| 1 MD0150 chrom  | 690 | 835  |
| 2 MD0150CMAT černá matná  | 820 | 992  |
| 3 MD0150SM stará mosaz  | 820 | 992  |
| 4 MD0150B bílá  | 820 | 992  |
| 5 MD0150Z zlatá   | 940 | 1137 |
| 6 MD0150ZK    | 940 | 1137 |
| 7 MD0150ZRL   | 940 | 1137 |
| 8 MD0150ZRK   | 940 | 1137 |
| 9 MD0150MGL   | 940 | 1137 |
| 11 MD0150MGK  | 940 | 1137 |



380 mm – max. nosnost 2,5 kg

|  |      |      |
|--|------|------|
| MD0450 chrom   | 690  | 835  |
| MD0450Z zlato  | 1200 | 1452 |
| MD0450CMAT černá matná  | 890  | 1077 |



400 mm – max. nosnost 3 kg

|  |      |      |
|--|------|------|
| MD0701 chrom   | 1200 | 1452 |
| MD0701SM stará mosaz   | 1700 | 2057 |
| MD0701MG  | 1700 | 2057 |

ZK ZLATÁ – kartáčovaná  
 ZRL ZLATÁ RŮŽOVÁ – lesklá  
 ZRK ZLATÁ RŮŽOVÁ – kartáčovaná  
 MGL METAL GREY – lesklá  
 MG METAL GREY – matná  
 MGK METAL GREY – kartáčovaná

# DRŽÁKY / SPRCHOVÉ KOMPLETY

Z – ZLATO  
SM – STARÁ MOSAZ  
B – BÍLÁ  
CMAT – ČERNÁ MATNÁ  
C – ČERNÁ

| Obj. kód | DPC bez DPH | DPC vč. DPH | Obj. kód | DPC bez DPH | DPC vč. DPH | Obj. kód | DPC bez DPH | DPC vč. DPH | Obj. kód | DPC bez DPH | DPC vč. DPH |
|----------|-------------|-------------|----------|-------------|-------------|----------|-------------|-------------|----------|-------------|-------------|
|----------|-------------|-------------|----------|-------------|-------------|----------|-------------|-------------|----------|-------------|-------------|

## KOVOVÉ DRŽÁKY STROPNÍCH SPRCH



150 mm – max. nosnost 5 kg

|    |                               |     |     |
|----|-------------------------------|-----|-----|
| 1  | <b>MD0311</b> chrom           | 650 | 787 |
| 2  | <b>MD0311CMAT</b> černá matná | 760 | 920 |
| 3  | <b>MD0311SM</b> stará mosaz   | 760 | 920 |
| 5  | <b>MD0311Z</b> zlato          | 825 | 998 |
| 6  | <b>MD0311ZK</b> 825           | 998 |     |
| 7  | <b>MD0311ZRL</b> 825          | 998 |     |
| 8  | <b>MD0311ZRK</b> 825          | 998 |     |
| 9  | <b>MD0311MGL</b> 825          | 998 |     |
| 11 | <b>MD0311MGK</b> 825          | 998 |     |

120 mm – max. nosnost 5 kg

|                               |     |      |
|-------------------------------|-----|------|
| <b>MD0372</b> chrom           | 740 | 895  |
| <b>MD0372Z</b> zlato          | 990 | 1198 |
| <b>MD0372CMAT</b> černá matná | 950 | 1150 |

Tvarovací ramínko sprchy

|                      |     |     |
|----------------------|-----|-----|
| <b>MD0741B</b> bílá  | 300 | 363 |
| <b>MD0741C</b> černá | 300 | 363 |

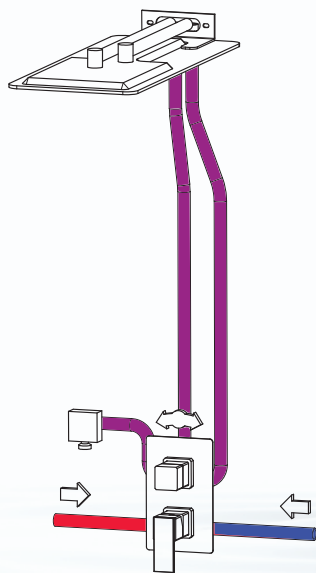
ZK ZLATÁ – kartáčovaná  
ZRL ZLATÁ RŮŽOVÁ – lesklá  
ZRK ZLATÁ RŮŽOVÁ – kartáčovaná  
MGL METAL GREY – lesklá  
MG METAL GREY – matná  
MGK METAL GREY – kartáčovaná

## SPRCHOVÉ KOMPLETY S PODOMÍTKOVOU VODOVODNÍ BATERIÍ



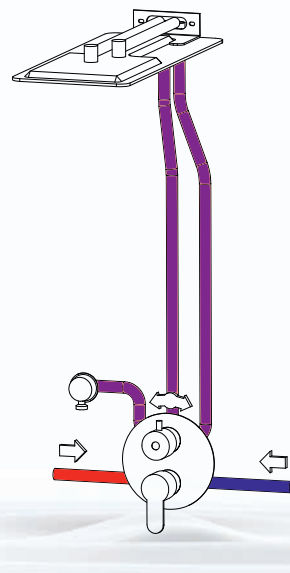
Sprchový komplet obsahuje:  
**LR587.3** – vodovodní podomítková třicestná sprchová baterie  
**KS0010** – hlavová sprcha s vodopádem  
**PS0021** – ruční sprcha plast  
**MH1503** – kovová hadice dvouzámková 150 cm  
**PD0007** – pevný držák plast  
**MD0022** – mezikus na sprchovou hadici

|       |               |       |       |
|-------|---------------|-------|-------|
| Chrom | <b>SK5003</b> | 10540 | 12753 |
|-------|---------------|-------|-------|



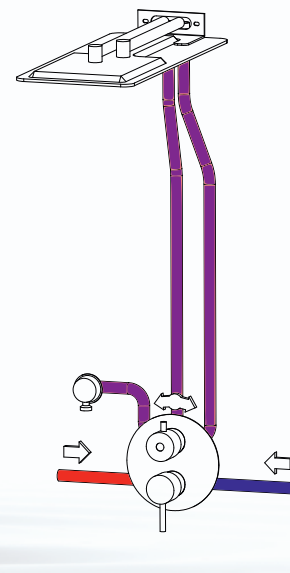
Sprchový komplet obsahuje:  
**ZA087.3** – vodovodní podomítková třicestná sprchová baterie  
**KS0010** – hlavová sprcha s vodopádem  
**SK0009/1** – sprchový komplet  
**MD0018** – mezikus na sprchovou hadici

|       |               |      |       |
|-------|---------------|------|-------|
| Chrom | <b>SK5001</b> | 8900 | 10769 |
|-------|---------------|------|-------|



Sprchový komplet obsahuje:  
**SE987.3** – vodovodní podomítková třicestná sprchová baterie  
**KS0010** – hlavová sprcha s vodopádem  
**SK0009/1** – sprchový komplet  
**MD0018** – mezikus na sprchovou hadici

|       |               |      |       |
|-------|---------------|------|-------|
| Chrom | <b>SK5002</b> | 8900 | 10769 |
|-------|---------------|------|-------|



Z – ZLATÓ  
 SM – STARÁ MOSAZ  
 CMAT – ČERNÁ MATNÁ  
 CMATC – ČERNÁ MATNÁ/CHROM  
 CMATZ – ČERNÁ MATNÁ/ZLATÓ

# SPRCHOVÉ TYČE / PŘEPÍNAČE

| Obj. kód | DPC bez DPH | DPC vč. DPH | Obj. kód | DPC bez DPH | DPC vč. DPH | Obj. kód | DPC bez DPH | DPC vč. DPH | Obj. kód | DPC bez DPH | DPC vč. DPH |
|----------|-------------|-------------|----------|-------------|-------------|----------|-------------|-------------|----------|-------------|-------------|
|----------|-------------|-------------|----------|-------------|-------------|----------|-------------|-------------|----------|-------------|-------------|

## MOSAZNÉ SPRCHOVÉ TYČE PRO PŘÍMOU MONTÁŽ K BATERII



Pevná tyč bez přepínače 3/4"

|         |                |     |     |
|---------|----------------|-----|-----|
| 1000 mm | <b>MD0554</b>  | 690 | 835 |
| 1200 mm | <b>MD0554L</b> | 690 | 835 |



Pevná tyč 1028 mm – bez přepínače 3/4"

|               |       |      |      |
|---------------|-------|------|------|
| <b>MD0631</b> | chrom | 1850 | 2239 |
|---------------|-------|------|------|



Teleskopická tyč 1100–1700 mm bez přepínače 3/4"

|                |       |      |      |
|----------------|-------|------|------|
| <b>MD0632L</b> | chrom | 1920 | 2323 |
|----------------|-------|------|------|




Pevná tyč hranatá s přepínačem 3/4"

|         |               |      |      |
|---------|---------------|------|------|
| 1080 mm | <b>MD0633</b> | 2500 | 3025 |
|---------|---------------|------|------|



Pevná tyč 961 mm – bez přepínače 3/4"

|                   |  |      |      |
|-------------------|--|------|------|
| <b>MD0763</b>     |  | 690  | 835  |
| <b>MD0763CMAT</b> |  | 690  | 835  |
| <b>MD0763Z</b>    |  | 1380 | 1670 |
| <b>MD0763ZK</b>   |  | 1380 | 1670 |
| <b>MD0763ZRL</b>  |  | 1380 | 1670 |
| <b>MD0763ZRK</b>  |  | 1380 | 1670 |
| <b>MD0763MGL</b>  |  | 1380 | 1670 |
| <b>MD0763MGK</b>  |  | 1380 | 1670 |



Pevná tyč bez přepínače 3/4"

|         |                  |      |      |
|---------|------------------|------|------|
| 1012 mm | <b>MD0654SM</b>  | 4180 | 5058 |
| 1250 mm | <b>MD0654LSM</b> | 4180 | 5058 |

ZK ZLATÁ – kartáčovaná  
 ZRL ZLATÁ RŮŽOVÁ – lesklá  
 ZRK ZLATÁ RŮŽOVÁ – kartáčovaná  
 MGL METAL GREY – lesklá  
 MG METAL GREY – matná  
 MGK METAL GREY – kartáčovaná

vstup z baterie 3/4"  
 výstup pro sprchovou tyč 3/4"  
 výstup pro sprchovou hadici 1/2"

## PŘEPÍNAČE PRO SPRCHOVÉ TYČE



mechanický přepínač

|                |       |     |     |
|----------------|-------|-----|-----|
| <b>MD0007</b>  | chrom | 205 | 248 |
| <b>MD0007Z</b> | zlato | 385 | 466 |



keramický přepínač

|                    |                   |     |     |
|--------------------|-------------------|-----|-----|
| <b>MD0629</b>      | chrom             | 360 | 436 |
| <b>MD0629Z</b>     | zlato             | 620 | 750 |
| <b>MD0629SM</b>    | stará mosaz       | 620 | 750 |
| <b>MD0629CMAT</b>  | černá matná       | 620 | 750 |
| <b>MD0629CMATC</b> | černá matná/chrom | 620 | 750 |
| <b>MD0629CMATZ</b> | černá matná/zlato | 620 | 750 |



keramický přepínač

|               |     |     |
|---------------|-----|-----|
| <b>MD0682</b> | 420 | 508 |
|---------------|-----|-----|



přechodka z 1/2" na 3/4"

|               |     |     |
|---------------|-----|-----|
| <b>MD0317</b> | 100 | 121 |
|---------------|-----|-----|



přechodka z 3/4" na 1/2"

|               |     |     |
|---------------|-----|-----|
| <b>MD0269</b> | 100 | 121 |
|---------------|-----|-----|



# SIFONY, VÝPUSTĚ, CLICK-CLACKY

Z – ZLATO  
SM – STARÁ MOSAZ  
CMAT – ČERNÁ MATNÁ  
B – BÍLÁ

| Obj. kód | DPC bez DPH | DPC vč. DPH | Obj. kód | DPC bez DPH | DPC vč. DPH | Obj. kód | DPC bez DPH | DPC vč. DPH | Obj. kód | DPC bez DPH | DPC vč. DPH |
|----------|-------------|-------------|----------|-------------|-------------|----------|-------------|-------------|----------|-------------|-------------|
|----------|-------------|-------------|----------|-------------|-------------|----------|-------------|-------------|----------|-------------|-------------|

## CLICK-CLACK CELOKOVOVÝ S PŘEPADEM



|               |     |     |
|---------------|-----|-----|
| <b>MD0700</b> | 260 | 315 |
|---------------|-----|-----|



|               |     |     |
|---------------|-----|-----|
| <b>MD0483</b> | 280 | 339 |
|---------------|-----|-----|



|    |                               |     |     |
|----|-------------------------------|-----|-----|
| 1  | <b>MD0484</b> chrom           | 330 | 399 |
| 2  | <b>MD0484CMAT</b> černá matná | 390 | 472 |
| 3  | <b>MD0484SM</b> stará mosaz   | 480 | 581 |
| 5  | <b>MD0484Z</b> zlatá          | 560 | 678 |
| 6  | <b>MD0484ZK</b> 800           | 968 |     |
| 7  | <b>MD0484ZRL</b> 800          | 968 |     |
| 8  | <b>MD0484ZRK</b> 800          | 968 |     |
| 9  | <b>MD0484MGL</b> 800          | 968 |     |
| 10 | <b>MD0484MG</b> 560           | 678 |     |



|                               |     |     |
|-------------------------------|-----|-----|
| <b>MD0784</b> chrom           | 280 | 339 |
| <b>MD0784Z</b> zlato          | 470 | 569 |
| <b>MD0784CMAT</b> černá matná | 390 | 472 |
| <b>MD0784B</b> bílá           | 390 | 472 |



|                      |     |     |
|----------------------|-----|-----|
| <b>MD0481</b> chrom  | 380 | 460 |
| <b>MD0481Z</b> zlato | 650 | 787 |



|                         |     |     |
|-------------------------|-----|-----|
| plast <b>MD0808</b>     | 125 | 151 |
| plast <b>MD0808CMAT</b> | 150 | 182 |

## CLICK-CLACK pro umyvadlo bez přepadu



|    |                               |     |     |
|----|-------------------------------|-----|-----|
| 1  | <b>MD0798</b> chrom           | 260 | 315 |
| 2  | <b>MD0798CMAT</b> černá matná | 390 | 472 |
| 3  | <b>MD0798SM</b> stará mosaz   | 390 | 472 |
| 5  | <b>MD0798Z</b> zlatá          | 450 | 545 |
| 6  | <b>MD0798ZK</b> 450           | 545 |     |
| 7  | <b>MD0798ZRL</b> 450          | 545 |     |
| 8  | <b>MD0798ZRK</b> 450          | 545 |     |
| 9  | <b>MD0798MGL</b> 450          | 545 |     |
| 11 | <b>MD0798MGK</b> 450          | 545 |     |

## VÝPUSTĚ 5/4" neuzavíratelná zátka pro umyvadlo bez přepadu



|    |                               |     |     |
|----|-------------------------------|-----|-----|
| 1  | <b>MD0799</b> chrom           | 270 | 327 |
| 2  | <b>MD0799CMAT</b> černá matná | 400 | 484 |
| 3  | <b>MD0799SM</b> stará mosaz   | 400 | 484 |
| 5  | <b>MD0799Z</b> zlatá          | 460 | 557 |
| 6  | <b>MD0799ZK</b> 460           | 557 |     |
| 7  | <b>MD0799ZRL</b> 460          | 557 |     |
| 8  | <b>MD0799ZRK</b> 460          | 557 |     |
| 9  | <b>MD0799MGL</b> 460          | 557 |     |
| 11 | <b>MD0799MGK</b> 460          | 557 |     |

## VÝPUSTĚ S OVLÁDÁNÍM



|                     |    |    |
|---------------------|----|----|
| plast <b>PD0002</b> | 70 | 85 |
|---------------------|----|----|



|                                 |     |     |
|---------------------------------|-----|-----|
| kov <b>MD0013</b> chrom         | 290 | 351 |
| kov <b>MD0013SM</b> stará mosaz | 500 | 605 |

## KERAMICKÁ ZÁTKA černá



|                                 |     |     |
|---------------------------------|-----|-----|
| <b>MD0485CMAT</b> černá matná   | 340 | 411 |
| <b>MD0485-1CMAT</b> černá matná | 420 | 508 |

## VÝPUSTĚ s gumovou zátkou



|                     |     |     |
|---------------------|-----|-----|
| plast <b>MD0797</b> | 140 | 169 |
|---------------------|-----|-----|

## VÝPUSTĚ dřezová s nerezovou mřížkou



|                               |     |     |
|-------------------------------|-----|-----|
| <b>MD0819CMAT</b> černá matná | 420 | 508 |
| <b>MD0819SM</b> stará mosaz   | 420 | 508 |

## KERAMICKÁ ZÁTKA bílá



|                             |     |     |
|-----------------------------|-----|-----|
| <b>MD0485</b> chrom         | 340 | 411 |
| <b>MD0485Z</b> zlato        | 580 | 702 |
| <b>MD0485SM</b> stará mosaz | 510 | 617 |
| <b>MD0485B</b> bílá         | 420 | 508 |



Náhradní díl  
keramická zátka k výpustím click-clack – bílá/černá

|                   |     |     |
|-------------------|-----|-----|
| <b>KD0485</b>     | 130 | 157 |
| <b>KD0485CMAT</b> | 130 | 157 |

Z – ZLATO  
 SM – STARÁ MOSAZ  
 CMAT – ČERNÁ MATNÁ  
 B – BÍLÁ

# SIFONY, VÝPUSTĚ, CLICK-CLACKY

Obj. kód DPC bez DPH DPC vč. DPH Obj. kód DPC bez DPH DPC vč. DPH Obj. kód DPC bez DPH DPC vč. DPH Obj. kód DPC bez DPH DPC vč. DPH

## SIFON MOSAZNÝ UMYVADLOVÝ



|        |     |     |
|--------|-----|-----|
| MD0544 | 290 | 351 |
|--------|-----|-----|



|    |            |             |      |      |
|----|------------|-------------|------|------|
| 1  | MD0232     | chrom       | 690  | 835  |
| 2  | MD0232CMAT | černá matná | 1040 | 1258 |
| 3  | MD0232Z    | stará mosaz | 1150 | 1392 |
| 4  | MD0232B    | bílá        | 1150 | 1392 |
| 5  | MD0232Z    | zlato       | 1150 | 1392 |
| 6  | MD0232ZK   | ● NEW       | 1500 | 1815 |
| 7  | MD0232ZRL  | ● NEW       | 1500 | 1815 |
| 8  | MD0232ZRK  | ● NEW       | 1500 | 1815 |
| 9  | MD0232MGL  | ● NEW       | 1500 | 1815 |
| 11 | MD0232MGK  | ● NEW       | 1500 | 1815 |



|    |            |             |      |      |
|----|------------|-------------|------|------|
| 1  | MD0545     | 200 mm      | 420  | 508  |
| 1  | MD0545/30  | 300 mm      | 450  | 545  |
| 2  | MD0545CMAT | černá matná | 700  | 847  |
| 3  | MD0545SM   | stará mosaz | 700  | 847  |
| 5  | MD0545Z    | zlato       | 1000 | 1210 |
| 10 | MD0545MG   | ● NEW       | 700  | 847  |



|         |       |      |      |
|---------|-------|------|------|
| MD0233  | chrom | 950  | 1150 |
| MD0233Z | zlato | 1600 | 1936 |

ZK ZLATÁ – kartáčovaná  
 ZRL ZLATÁ RŮŽOVÁ – lesklá  
 ZRK ZLATÁ RŮŽOVÁ – kartáčovaná  
 MGL METAL GREY – lesklá  
 MG METAL GREY – matná  
 MGK METAL GREY – kartáčovaná

## SIFON VANOVÝ S OVLÁDÁNÍM VÝPUSTI




|         |             |     |     |
|---------|-------------|-----|-----|
| 600 mm  | MD0471N     | 370 | 448 |
| 800 mm  | MD0471/80N  | 380 | 460 |
| 1000 mm | MD0471/100N | 390 | 472 |



|         |            |     |     |
|---------|------------|-----|-----|
| 600 mm  | MD0471     | 360 | 436 |
| 800 mm  | MD0471/80  | 370 | 448 |
| 1000 mm | MD0471/100 | 380 | 460 |



|             |             |      |      |
|-------------|-------------|------|------|
| MD0588PSM   | stará mosaz | 1100 | 1331 |
| MD0588PCMAT | černá matná | 1100 | 1331 |



|    |            |             |      |      |
|----|------------|-------------|------|------|
| 1  | MD0588     | chrom       | 700  | 847  |
| 2  | MD0588CMAT | černá matná | 990  | 1198 |
| 3  | MD0588SM   | stará mosaz | 990  | 1198 |
| 4  | MD0588B    | bílá        | 990  | 1198 |
| 5  | MD0588Z    | zlato       | 1200 | 1452 |
| 6  | MD0588ZK   | ● NEW       | 1500 | 1815 |
| 7  | MD0588ZRL  | ● NEW       | 1500 | 1815 |
| 8  | MD0588ZRK  | ● NEW       | 1500 | 1815 |
| 9  | MD0588MGL  | ● NEW       | 1500 | 1815 |
| 11 | MD0588MGK  | ● NEW       | 1500 | 1815 |

## SIFON VANOVÝ S NAPOUŠTĚNÍM PŘEPADEM



Napouštění vany přeplavem a automatickým otvíráním, výpustí velká zátka

|        |                |             |      |      |
|--------|----------------|-------------|------|------|
| 570 mm | NP0002/570     | chrom       | 3960 | 4792 |
| 570 mm | NP0002/570Z    | zlato       | 4920 | 5953 |
| 570 mm | NP0002/570SM   | stará mosaz | 4920 | 5953 |
| 570 mm | NP0002/570CMAT | černá matná | 4440 | 5372 |

# KOMPONENTY, NÁHRADNÍ DÍLY

Kompletní  
nabídku  
naleznete na  
[www.slezak-rav.cz](http://www.slezak-rav.cz)



Z – ZLATO  
SM – STARÁ MOSAZ  
CMAT – ČERNÁ MATNÁ  
CMATZ – ČERNÁ MATNÁ/ZLATO

| Obj. kód | DPC bez DPH | DPC vč. DPH | Obj. kód | DPC bez DPH | DPC vč. DPH | Obj. kód | DPC bez DPH | DPC vč. DPH | Obj. kód | DPC bez DPH | DPC vč. DPH |
|----------|-------------|-------------|----------|-------------|-------------|----------|-------------|-------------|----------|-------------|-------------|
|----------|-------------|-------------|----------|-------------|-------------|----------|-------------|-------------|----------|-------------|-------------|

## ROHOVÉ VENTILY



Rohový ventil s filtrem

|                           |    |    |
|---------------------------|----|----|
| 1/2" x 3/8" <b>RV0338</b> | 80 | 97 |
| 1/2" x 1/2" <b>RV0312</b> | 80 | 97 |




Rohový ventil s keramickým vrškem

|                           |     |     |
|---------------------------|-----|-----|
| 1/2" x 3/8" <b>RV0438</b> | 130 | 157 |
| 1/2" x 1/2" <b>RV0412</b> | 130 | 157 |



RETRO ventil s keramickým vrškem

|                               |     |     |
|-------------------------------|-----|-----|
| 1/2" x 3/8" <b>RV0138</b>     | 480 | 581 |
| 1/2" x 3/8" <b>RV0138CMAT</b> | 620 | 750 |
| 1/2" x 3/8" <b>RV0138SM</b>   | 620 | 750 |
| 1/2" x 3/8" <b>RV0138B</b>    | 620 | 750 |
| 1/2" x 3/8" <b>RV0138Z</b>    | 620 | 750 |
| 1/2" x 1/2" <b>RV0112</b>     | 480 | 581 |
| 1/2" x 1/2" <b>RV0112CMAT</b> | 620 | 750 |
| 1/2" x 1/2" <b>RV0112SM</b>   | 620 | 750 |
| 1/2" x 1/2" <b>RV0112B</b>    | 620 | 750 |
| 1/2" x 1/2" <b>RV0112Z</b>    | 620 | 750 |



Rohový ventil PRAČKOVÝ

|                              |    |     |     |
|------------------------------|----|-----|-----|
| 1/2" x 3/4" <b>RV0434</b>    | 1  | 130 | 157 |
| 1/2" x 3/4" <b>RV0434Z</b>   | 5  | 620 | 750 |
| 1/2" x 3/4" <b>RV0434ZK</b>  | 6  | 620 | 750 |
| 1/2" x 3/4" <b>RV0434ZRL</b> | 7  | 620 | 750 |
| 1/2" x 3/4" <b>RV0434ZRK</b> | 8  | 620 | 750 |
| 1/2" x 3/4" <b>RV0434MGL</b> | 9  | 620 | 750 |
| 1/2" x 3/4" <b>RV0434MGK</b> | 11 | 620 | 750 |



Rohový ventil s keramickým vrškem

|                               |    |     |     |
|-------------------------------|----|-----|-----|
| 1/2" x 3/8" <b>RV0238</b>     | 1  | 160 | 194 |
| 1/2" x 3/8" <b>RV0238CMAT</b> | 2  | 280 | 339 |
| 1/2" x 3/8" <b>RV0238SM</b>   | 3  | 620 | 750 |
| 1/2" x 3/8" <b>RV0238B</b>    | 4  | 280 | 339 |
| 1/2" x 3/8" <b>RV0238Z</b>    | 5  | 620 | 750 |
| 1/2" x 3/8" <b>RV0238ZK</b>   | 6  | 620 | 750 |
| 1/2" x 3/8" <b>RV0238ZRL</b>  | 7  | 620 | 750 |
| 1/2" x 3/8" <b>RV0238ZRK</b>  | 8  | 620 | 750 |
| 1/2" x 3/8" <b>RV0238MGL</b>  | 9  | 620 | 750 |
| 1/2" x 3/8" <b>RV0238MGK</b>  | 11 | 620 | 750 |



Rohový ventil s keramickým vrškem

|                               |    |     |     |
|-------------------------------|----|-----|-----|
| 1/2" x 1/2" <b>RV0212</b>     | 1  | 160 | 194 |
| 1/2" x 1/2" <b>RV0212CMAT</b> | 2  | 280 | 339 |
| 1/2" x 1/2" <b>RV0212SM</b>   | 3  | 620 | 750 |
| 1/2" x 1/2" <b>RV0212B</b>    | 4  | 280 | 339 |
| 1/2" x 1/2" <b>RV0212Z</b>    | 5  | 620 | 750 |
| 1/2" x 1/2" <b>RV0212ZK</b>   | 6  | 620 | 750 |
| 1/2" x 1/2" <b>RV0212ZRL</b>  | 7  | 620 | 750 |
| 1/2" x 1/2" <b>RV0212ZRK</b>  | 8  | 620 | 750 |
| 1/2" x 1/2" <b>RV0212MGL</b>  | 9  | 620 | 750 |
| 1/2" x 1/2" <b>RV0212MGK</b>  | 11 | 620 | 750 |

## FLEXI HADICE



|                      |                               |     |     |
|----------------------|-------------------------------|-----|-----|
| M10 x 1 x 3/8" 35 cm | <b>IF0038</b> chrom           | 70  | 85  |
| M10 x 1 x 3/8" 35 cm | <b>IF0038Z</b> zlato          | 490 | 593 |
| M10 x 1 x 3/8" 35 cm | <b>IF0038SM</b> stará mosaz   | 345 | 417 |
| M10 x 1 x 3/8" 35 cm | <b>IF0038CMAT</b> černá matná | 345 | 417 |
| M10 x 1 x 1/2" 35 cm | <b>IF0012</b> chrom           | 70  | 85  |
| M10 x 1 x 1/2" 35 cm | <b>IF0012Z</b> zlato          | 490 | 593 |
| M10 x 1 x 1/2" 35 cm | <b>IF0012SM</b> stará mosaz   | 345 | 417 |
| M10 x 1 x 1/2" 35 cm | <b>IF0012CMAT</b> černá matná | 345 | 417 |



|                   |                                 |            |         |
|-------------------|---------------------------------|------------|---------|
| 1/2" x 1/2" 40 cm | <b>IF0455.2Z</b> zlato          | 560        | 678     |
| 1/2" x 1/2" 40 cm | <b>IF0455.2SM</b> stará mosaz   | 365        | 442     |
| 1/2" x 1/2" 40 cm | <b>IF0455.2CMAT</b> černá matná | 365        | 442     |
| 1/2" x 3/8" 40 cm | <b>IF0435.2Z</b> zlato          | <b>NEW</b> | 560 678 |
| 1/2" x 3/8" 40 cm | <b>IF0435.2SM</b> stará mosaz   | <b>NEW</b> | 365 442 |
| 1/2" x 3/8" 40 cm | <b>IF0435.2CMAT</b> černá matná | <b>NEW</b> | 365 442 |



|                    |                                   |            |         |
|--------------------|-----------------------------------|------------|---------|
| 3/8" x M10 x 1SPEC | <b>IF0438.0/LZ</b> zlato          | <b>NEW</b> | 550 666 |
| 3/8" x M10 x 1SPEC | <b>IF0438.0/LSM</b> stará mosaz   | <b>NEW</b> | 400 484 |
| 3/8" x M10 x 1SPEC | <b>IF0438.0/LCMAT</b> černá matná | <b>NEW</b> | 400 484 |
| 1/2" x M10 x 1SPEC | <b>IF0412.0/LZ</b> zlato          | <b>NEW</b> | 550 666 |
| 1/2" x M10 x 1SPEC | <b>IF0412.0/LSM</b> stará mosaz   | <b>NEW</b> | 400 484 |
| 1/2" x M10 x 1SPEC | <b>IF0412.0/LCMAT</b> černá matná | <b>NEW</b> | 400 484 |



Z – ZLATO  
SM – STARÁ MOSAZ  
CMAT – ČERNÁ MATNÁ

# KOMPONENTY, NÁHRADNÍ DÍLY

| Obj. kód | DPC<br>bez DPH | DPC<br>vč. DPH | Obj. kód | DPC<br>bez DPH | DPC<br>vč. DPH | Obj. kód | DPC<br>bez DPH | DPC<br>vč. DPH | Obj. kód | DPC<br>bez DPH | DPC<br>vč. DPH |
|----------|----------------|----------------|----------|----------------|----------------|----------|----------------|----------------|----------|----------------|----------------|
|----------|----------------|----------------|----------|----------------|----------------|----------|----------------|----------------|----------|----------------|----------------|

## KOMPONENTY



Značení na ručku

|               |    |    |
|---------------|----|----|
| <b>SK0018</b> | 30 | 36 |
|---------------|----|----|



Značení na ručku

|   |     |     |
|---|-----|-----|
| <b>SD0051</b> – plast                     | 55  | 67  |
| <b>SD0051SM</b> – kov/plast – stará mosaz | 200 | 242 |



Značení na ručku


|                 |     |     |
|-----------------|-----|-----|
| <b>SD0151SM</b> | 200 | 242 |
|-----------------|-----|-----|



ECO

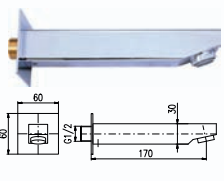
Omezovač průtoku vody do sprchové hadice

|                                   |    |    |
|-----------------------------------|----|----|
| <b>PD0090</b> – 9 litrů za 1 min. | 40 | 48 |
| <b>PD0103</b> – 4 litry za 1 min. | 40 | 48 |



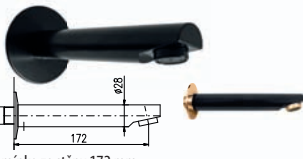
Ramínko ze stěny 172 mm

|                             |      |      |
|-----------------------------|------|------|
| <b>TSE001</b> chrom         | 1060 | 1283 |
| <b>TSE001Z</b> zlato        | 1590 | 1924 |
| <b>TSE001SM</b> stará mosaz | 1590 | 1924 |



Ramínko ze stěny 170 mm

|               |      |      |
|---------------|------|------|
| <b>TLR001</b> | 1150 | 1392 |
|---------------|------|------|



Ramínko ze stěny 172 mm

|                                      |      |      |
|--------------------------------------|------|------|
| <b>TSE001CMAT</b> černá matná        | 1340 | 1621 |
| <b>TSE001CMATZ</b> černá matná/zlato | 1400 | 1694 |



ECO

perlátor PUSH přepínací 11/5 l/min

|                           |     |     |
|---------------------------|-----|-----|
| M24 x 1 <b>MA0034CMAT</b> | 330 | 399 |
| M22 x 1 <b>MA0035CMAT</b> | 330 | 399 |



perlátor

|                        |    |    |
|------------------------|----|----|
| M24 x 1 <b>MA0001E</b> | 25 | 30 |
| M22 x 1 <b>MA0002E</b> | 25 | 30 |



perlátor s kloubkem

|                       |    |    |
|-----------------------|----|----|
| M24 x 1 <b>MA0004</b> | 75 | 91 |
|-----------------------|----|----|



perlátor antivápenný

|                       |    |     |
|-----------------------|----|-----|
| M24 x 1 <b>MA0010</b> | 85 | 103 |
| M22 x 1 <b>MA0011</b> | 85 | 103 |



ECO

perlátor PUSH přepínací 11/5 l/min

|                       |     |     |
|-----------------------|-----|-----|
| M24 x 1 <b>MA0034</b> | 160 | 194 |
| M22 x 1 <b>MA0035</b> | 160 | 194 |



perlátor – naklápěcí sítko

|                       |    |     |
|-----------------------|----|-----|
| M24 x 1 <b>MA0022</b> | 90 | 109 |
|-----------------------|----|-----|



perlátor spořicí – průtok 3,5 l/min.

|                                 |    |     |
|---------------------------------|----|-----|
| M24 x 1 <b>MA0016</b> – 100/121 | 95 | 115 |
| M22 x 1 <b>MA0017</b> – 100/121 | 95 | 115 |



perlátor spořicí – průtok 6 l/min. **MA0018E**

|                                  |    |     |
|----------------------------------|----|-----|
| M24 x 1 <b>MA0018</b> – 100/121  | 95 | 115 |
| M22 x 1 <b>MA0019</b> – 100/121  | 95 | 115 |
| M24 x 1 <b>MA0018E</b> – 100/121 | 40 | 48  |



perlátor spořicí – průtok 8 l/min.

|                                 |    |     |
|---------------------------------|----|-----|
| M24 x 1 <b>MA0020</b> – 100/121 | 95 | 115 |
| M22 x 1 <b>MA0021</b> – 100/121 | 95 | 115 |



montážní sada

|                        |    |    |
|------------------------|----|----|
| 2 šrouby <b>SD0001</b> | 41 | 50 |
| 1 šroub <b>SD0002</b>  | 41 | 50 |




Sada pro montáž vestavěné baterie do sádrokartonu

|               |     |     |
|---------------|-----|-----|
| <b>SD0147</b> | 190 | 230 |
|---------------|-----|-----|



sítko do výpustě

|               |    |    |
|---------------|----|----|
| <b>MD0178</b> | 10 | 12 |
|---------------|----|----|



Těsnění s filtrem pod nástěnné baterie, 3/4" 2ks

|               |    |    |
|---------------|----|----|
| <b>SD0079</b> | 25 | 30 |
|---------------|----|----|

# KOMPONENTY, NÁHRADNÍ DÍLY

Z – ZLATO  
SM – STARÁ MOSAZ  
CMAT – ČERNÁ MATNÁ  
CMATC – ČERNÁ MATNÁ/CHROM  
CMATZ – ČERNÁ MATNÁ/ZLATO  
BC – BÍLÁ/CHROM

| Obj. kód | DPC bez DPH | DPC vč. DPH | Obj. kód | DPC bez DPH | DPC vč. DPH | Obj. kód | DPC bez DPH | DPC vč. DPH | Obj. kód | DPC bez DPH | DPC vč. DPH |
|----------|-------------|-------------|----------|-------------|-------------|----------|-------------|-------------|----------|-------------|-------------|
|----------|-------------|-------------|----------|-------------|-------------|----------|-------------|-------------|----------|-------------|-------------|

## RAMÍNKA PRO STOJÁNKOVÉ BATERIE



výška 205 mm

|                |     |     |
|----------------|-----|-----|
| <b>SR0095E</b> | 130 | 157 |
|----------------|-----|-----|



výška 158 mm

|               |     |     |
|---------------|-----|-----|
| <b>SR0092</b> | 260 | 315 |
|---------------|-----|-----|



výška 210 mm

|               |     |     |
|---------------|-----|-----|
| <b>SR0090</b> | 270 | 327 |
|---------------|-----|-----|



výška 241 mm

|               |     |     |
|---------------|-----|-----|
| <b>SR0107</b> | 330 | 399 |
|---------------|-----|-----|



výška 273 mm

|               |     |     |
|---------------|-----|-----|
| <b>SR0108</b> | 370 | 448 |
|---------------|-----|-----|



výška 185 mm

|               |      |      |
|---------------|------|------|
| <b>SR0104</b> | 1160 | 1404 |
|---------------|------|------|



výška 185 mm

|                      |      |      |
|----------------------|------|------|
| zlato <b>SR0104Z</b> | 1750 | 2118 |
|----------------------|------|------|



výška 185 mm

|                             |      |      |
|-----------------------------|------|------|
| stará mosaz <b>SR0104SM</b> | 1750 | 2118 |
|-----------------------------|------|------|



výška 185 mm

|                               |      |      |
|-------------------------------|------|------|
| černá matná <b>SR0104CMAT</b> | 1750 | 2118 |
|-------------------------------|------|------|



výška 128 mm

|               |      |      |
|---------------|------|------|
| <b>SR0165</b> | 1160 | 1404 |
|---------------|------|------|



výška 128 mm

|                      |      |      |
|----------------------|------|------|
| zlato <b>SR0165Z</b> | 1750 | 2118 |
|----------------------|------|------|



výška 128 mm

|                             |      |      |
|-----------------------------|------|------|
| stará mosaz <b>SR0165SM</b> | 1750 | 2118 |
|-----------------------------|------|------|

## RAMÍNKA PRO NÁSTĚNNÉ BATERIE



Ramínko kulaté ø 18 mm

|                                |     |     |
|--------------------------------|-----|-----|
| 1. <b>SR0115</b> – 150 mm      | 340 | 411 |
| 2. <b>SR0100SM</b> – 180 mm    | 640 | 774 |
| 3. <b>SR0100CMAT</b> – 180 mm  | 380 | 460 |
| 4. <b>SR0100CMATC</b> – 180 mm | 380 | 460 |
| 5. <b>SR0100CMATZ</b> – 180 mm | 380 | 460 |
| <b>SR0135</b> – 350 mm         | 370 | 448 |
| <b>SR0100E</b> – 200 mm        | 125 | 151 |
| <b>SR0200E</b> – 290 mm        | 135 | 163 |



Ramínko kulaté ø 18 mm

|                         |     |     |
|-------------------------|-----|-----|
| <b>SR0101E</b> – 200 mm | 125 | 151 |
|-------------------------|-----|-----|



Ramínko kulaté ø 14 mm pro baterie nízkotlakých ohřivačů

|                        |     |     |
|------------------------|-----|-----|
| <b>SR1416</b> – 160 mm | 460 | 557 |
| <b>SR1420</b> – 200 mm | 470 | 569 |
| <b>SR1430</b> – 300 mm | 480 | 581 |



Ramínko oválné

|                                |     |     |
|--------------------------------|-----|-----|
| <b>SR0312</b> – 120 mm         | 230 | 278 |
| <b>SR0316</b> – 160 mm         | 230 | 278 |
| 1. <b>SR0300</b> – 200 mm      | 230 | 278 |
| 2. <b>SR0300CMATC</b> – 200 mm | 370 | 448 |
| 3. <b>SR0300BC</b> – 200 mm    | 370 | 448 |
| <b>SR0400</b> – 300 mm         | 320 | 387 |



Ramínko oválné „S“

|                        |     |     |
|------------------------|-----|-----|
| <b>SR0600</b> – 195 mm | 230 | 278 |
| <b>SR0640</b> – 370 mm | 360 | 436 |



Ramínko lité s přepínačem

|                        |     |     |
|------------------------|-----|-----|
| <b>SR3000</b> – 300 mm | 770 | 932 |
|------------------------|-----|-----|



Ramínko kulaté vyťahovací teleskopické ø 18 mm

|                            |     |     |
|----------------------------|-----|-----|
| <b>SR1100</b> – 290–480 mm | 800 | 968 |
|----------------------------|-----|-----|



| Obj. kód | DPC<br>bez DPH | DPC<br>vč. DPH | Obj. kód | DPC<br>bez DPH | DPC<br>vč. DPH | Obj. kód | DPC<br>bez DPH | DPC<br>vč. DPH | Obj. kód | DPC<br>bez DPH | DPC<br>vč. DPH |
|----------|----------------|----------------|----------|----------------|----------------|----------|----------------|----------------|----------|----------------|----------------|
|----------|----------------|----------------|----------|----------------|----------------|----------|----------------|----------------|----------|----------------|----------------|

## RAMÍTKA FLEXI PRO STOJÁNKOVÉ BATERIE s přepínáním na sprchu




Sprcha  
na dvě polohy

|                                  |            |         |
|----------------------------------|------------|---------|
| 1. <b>SR0013</b> černá/chrom     | 320        | 387     |
| 2. <b>SR0013S</b> šedá/chrom     | 320        | 387     |
| 3. <b>SR0013CMAT</b> černá matná | 370        | 448     |
| 4. <b>SR0013B</b> bílá           | <b>NEW</b> | 370 448 |
| 5. <b>SR0013BC</b> bílá/chrom    | <b>NEW</b> | 320 387 |




|  |     |     |
|--|-----|-----|
| 1. <b>SR0014/10</b> šedá/chrom             | 650 | 787 |
| 2. <b>SR0014/10CMAT</b> černá matná        | 750 | 908 |
| 3. <b>SR0014/10CMATZ</b> černá matná/zlato | 750 | 908 |




Perlátor na dvě polohy  
s přepínáním na sprchu

|                       |     |      |
|-----------------------|-----|------|
| <b>SR0014/11CMATC</b> | 850 | 1029 |
|-----------------------|-----|------|




Sprcha  
na dvě polohy

|                             |     |      |
|-----------------------------|-----|------|
| <b>SR0014/12</b> šedá/chrom | 945 | 1143 |
|-----------------------------|-----|------|



|                               |     |     |
|-------------------------------|-----|-----|
| <b>SR0016B/10</b> bílá/chrom  | 750 | 908 |
| <b>SR0016C/10</b> černá/chrom | 750 | 908 |



|                               |     |      |
|-------------------------------|-----|------|
| <b>SR0016B/11</b> bílá/chrom  | 870 | 1053 |
| <b>SR0016C/11</b> černá/chrom | 870 | 1053 |



Sprcha  
na dvě polohy

|                               |      |      |
|-------------------------------|------|------|
| <b>SR0016B/12</b> bílá/chrom  | 1080 | 1307 |
| <b>SR0016C/12</b> černá/chrom | 1080 | 1307 |

## KERAMICKÉ KARTUŠE Ø 35 MM NÍZKÉ



|                          |    |     |
|--------------------------|----|-----|
| <b>KA3502E</b> – economy | 95 | 115 |
|--------------------------|----|-----|



|                       |     |     |
|-----------------------|-----|-----|
| <b>KA3502</b> – KEROX | 160 | 194 |
|-----------------------|-----|-----|



|                                       |     |     |
|---------------------------------------|-----|-----|
| <b>KA3507</b> – KEROX – jednokolíková | 160 | 194 |
|---------------------------------------|-----|-----|



pro baterie pro průtokové ohřivače

|               |     |     |
|---------------|-----|-----|
| <b>KA3510</b> | 231 | 280 |
|---------------|-----|-----|

## KERAMICKÉ KARTUŠE Ø 35 MM VYSOKÉ



|                       |     |     |
|-----------------------|-----|-----|
| <b>KA3501</b> – KEROX | 160 | 194 |
|-----------------------|-----|-----|



|                                       |     |     |
|---------------------------------------|-----|-----|
| <b>KA3509</b> – KEROX – jednokolíková | 160 | 194 |
|---------------------------------------|-----|-----|



k vybraným bateriím YU a CO

|               |     |     |
|---------------|-----|-----|
| <b>KA3514</b> | 160 | 194 |
|---------------|-----|-----|





| Obj. kód | DPC<br>bez DPH | DPC<br>vč. DPH | Obj. kód | DPC<br>bez DPH | DPC<br>vč. DPH | Obj. kód | DPC<br>bez DPH | DPC<br>vč. DPH | Obj. kód | DPC<br>bez DPH | DPC<br>vč. DPH |
|----------|----------------|----------------|----------|----------------|----------------|----------|----------------|----------------|----------|----------------|----------------|
|----------|----------------|----------------|----------|----------------|----------------|----------|----------------|----------------|----------|----------------|----------------|

## KERAMICKÉ KARTUŠE Ø 40 MM NÍZKÉ



|                          |     |     |
|--------------------------|-----|-----|
| <b>KA4002E</b> – economy | 100 | 121 |
|--------------------------|-----|-----|



|                       |     |     |
|-----------------------|-----|-----|
| <b>KA4002</b> – KEROX | 170 | 206 |
|-----------------------|-----|-----|



pro baterie pro průtokové ohřivače

|               |     |     |
|---------------|-----|-----|
| <b>KA4008</b> | 231 | 280 |
|---------------|-----|-----|

## KERAMICKÉ KARTUŠE Ø 40 MM VYSOKÉ



|                       |     |     |
|-----------------------|-----|-----|
| <b>KA4001</b> – KEROX | 170 | 206 |
|-----------------------|-----|-----|



k přepínači  
D468Y

|               |     |     |
|---------------|-----|-----|
| <b>KA4012</b> | 290 | 351 |
|---------------|-----|-----|

SPORÍČÍ KARTUŠE ECO – dvoupolohová. Ušetříte 25% spotřeby vody.

### KARTUŠE Ø 35 MM NÍZKÁ



|                  |     |     |
|------------------|-----|-----|
| <b>KA3512ECO</b> | 200 | 242 |
|------------------|-----|-----|

### KARTUŠE Ø 35 MM VYSOKÁ



|                  |     |     |
|------------------|-----|-----|
| <b>KA3511ECO</b> | 200 | 242 |
|------------------|-----|-----|

### KARTUŠE Ø 40 MM NÍZKÁ




|                  |     |     |
|------------------|-----|-----|
| <b>KA4004ECO</b> | 210 | 254 |
|------------------|-----|-----|

### KARTUŠE Ø 40 MM VYSOKÁ



|                  |     |     |
|------------------|-----|-----|
| <b>KA4003ECO</b> | 210 | 254 |
|------------------|-----|-----|

## TERMOSTATICKÉ KARTUŠE Ø 40 MM VYSOKÉ



|               |     |     |
|---------------|-----|-----|
| <b>KA4014</b> | 462 | 559 |
|---------------|-----|-----|



|               |     |     |
|---------------|-----|-----|
| <b>KA4015</b> | 462 | 559 |
|---------------|-----|-----|



|               |      |      |
|---------------|------|------|
| <b>KA4006</b> | 2530 | 3061 |
|---------------|------|------|

## VRŠKY



|                                   |    |     |
|-----------------------------------|----|-----|
| Klasický vršek 1/2" <b>MD0065</b> | 85 | 103 |
| Klasický vršek 3/8" <b>MD0169</b> | 70 | 85  |



|                                   |     |     |
|-----------------------------------|-----|-----|
| Keramiký vršek 1/2" <b>MD0093</b> | 85  | 103 |
| Keramiký vršek 3/8" <b>MD0221</b> | 150 | 182 |



vršek Fluehs

|  |     |     |
|--|-----|-----|
| Keramiký vršek 1/2" <b>MD0093D</b> – pravý | 155 | 188 |
| Keramiký vršek 1/2" <b>MD0093L</b> – levý  | 155 | 188 |

# NOVINKA KOUPELNOVÉ DOPLŇKY NIL

Dotplněk z mosazi s povrřovou úpravou CHROM, ZLATO Záruka 15 let na funkčnost



Montáž vřtáním

| Obj. kód | DPC bez DPH | DPC vř. DPH | Obj. kód | DPC bez DPH | DPC vř. DPH | Obj. kód | DPC bez DPH | DPC vř. DPH | Obj. kód | DPC bez DPH | DPC vř. DPH |
|----------|-------------|-------------|----------|-------------|-------------|----------|-------------|-------------|----------|-------------|-------------|
|----------|-------------|-------------|----------|-------------|-------------|----------|-------------|-------------|----------|-------------|-------------|



Věšáček dvojitý

| Obj. kód     | DPC bez DPH | DPC vř. DPH |
|--------------|-------------|-------------|
| 1 NLA0102    | 300         | 363         |
| 5 NLA0102Z   | 600         | 726         |
| 6 NLA0102ZK  | 600         | 726         |
| 7 NLA0102ZRL | 600         | 726         |
| 8 NLA0102ZRK | 600         | 726         |
| 9 NLA0102MGL | 600         | 726         |
| 10 NLA0102MG | 450         | 545         |



Věšáček trojitý

| Obj. kód     | DPC bez DPH | DPC vř. DPH |
|--------------|-------------|-------------|
| 1 NLA0105    | 500         | 605         |
| 5 NLA0105Z   | 1000        | 1210        |
| 6 NLA0105ZK  | 1000        | 1210        |
| 7 NLA0105ZRL | 1000        | 1210        |
| 8 NLA0105ZRK | 1000        | 1210        |
| 9 NLA0105MGL | 1000        | 1210        |
| 10 NLA0105MG | 750         | 908         |



Držák kartáčků sklo

| Obj. kód     | DPC bez DPH | DPC vř. DPH |
|--------------|-------------|-------------|
| 1 NLA0201    | 430         | 520         |
| 5 NLA0201Z   | 860         | 1041        |
| 6 NLA0201ZK  | 860         | 1041        |
| 7 NLA0201ZRL | 860         | 1041        |
| 8 NLA0201ZRK | 860         | 1041        |
| 9 NLA0201MGL | 860         | 1041        |
| 10 NLA0201MG | 640         | 774         |



Mýdlenka sklo

| Obj. kód     | DPC bez DPH | DPC vř. DPH |
|--------------|-------------|-------------|
| 1 NLA0300    | 440         | 532         |
| 5 NLA0300Z   | 880         | 1065        |
| 6 NLA0300ZK  | 880         | 1065        |
| 7 NLA0300ZRL | 880         | 1065        |
| 8 NLA0300ZRK | 880         | 1065        |
| 9 NLA0300MGL | 880         | 1065        |
| 10 NLA0300MG | 620         | 750         |



Dávkovač tekutého mýdla, sklo

| Obj. kód     | DPC bez DPH | DPC vř. DPH |
|--------------|-------------|-------------|
| 1 NLA0303    | 640         | 774         |
| 5 NLA0303Z   | 1280        | 1549        |
| 6 NLA0303ZK  | 1280        | 1549        |
| 7 NLA0303ZRL | 1280        | 1549        |
| 8 NLA0303ZRK | 1280        | 1549        |
| 9 NLA0303MGL | 1280        | 1549        |
| 10 NLA0303MG | 960         | 1162        |



Dávkovač tekutého mýdla, sklo

| Obj. kód     | DPC bez DPH | DPC vř. DPH |
|--------------|-------------|-------------|
| 1 NLA0304    | 990         | 1198        |
| 5 NLA0304Z   | 1980        | 2396        |
| 6 NLA0304ZK  | 1980        | 2396        |
| 7 NLA0304ZRL | 1980        | 2396        |
| 8 NLA0304ZRK | 1980        | 2396        |
| 9 NLA0304MGL | 1980        | 2396        |
| 10 NLA0304MG | 1480        | 1791        |



Držák toaletního papíru

| Obj. kód     | DPC bez DPH | DPC vř. DPH |
|--------------|-------------|-------------|
| 1 NLA0401    | 480         | 581         |
| 5 NLA0401Z   | 960         | 1162        |
| 6 NLA0401ZK  | 960         | 1162        |
| 7 NLA0401ZRL | 960         | 1162        |
| 8 NLA0401ZRK | 960         | 1162        |
| 9 NLA0401MGL | 960         | 1162        |
| 10 NLA0401MG | 720         | 871         |



Držák toaletního papíru s poličkou

| Obj. kód     | DPC bez DPH | DPC vř. DPH |
|--------------|-------------|-------------|
| 1 NLA0403    | 850         | 1029        |
| 5 NLA0403Z   | 1700        | 2057        |
| 6 NLA0403ZK  | 1700        | 2057        |
| 7 NLA0403ZRL | 1700        | 2057        |
| 8 NLA0403ZRK | 1700        | 2057        |
| 9 NLA0403MGL | 1700        | 2057        |
| 10 NLA0403MG | 1280        | 1549        |



WC štětka, miska sklo

| Obj. kód     | DPC bez DPH | DPC vř. DPH |
|--------------|-------------|-------------|
| 1 NLA0500    | 640         | 774         |
| 5 NLA0500Z   | 1280        | 1549        |
| 6 NLA0500ZK  | 1280        | 1549        |
| 7 NLA0500ZRL | 1280        | 1549        |
| 8 NLA0500ZRK | 1280        | 1549        |
| 9 NLA0500MGL | 1280        | 1549        |
| 10 NLA0500MG | 960         | 1162        |



Dvojitý otočný držák ručníků

| Obj. kód     | DPC bez DPH | DPC vř. DPH |
|--------------|-------------|-------------|
| 1 NLA0602    | 750         | 908         |
| 5 NLA0602Z   | 1500        | 1815        |
| 6 NLA0602ZK  | 1500        | 1815        |
| 7 NLA0602ZRL | 1500        | 1815        |
| 8 NLA0602ZRK | 1500        | 1815        |
| 9 NLA0602MGL | 1500        | 1815        |
| 10 NLA0602MG | 1120        | 1355        |



Držák ručníků 500 mm

| Obj. kód        | DPC bez DPH | DPC vř. DPH |
|-----------------|-------------|-------------|
| 1 NLA0701/50    | 660         | 799         |
| 5 NLA0701/50Z   | 1320        | 1597        |
| 6 NLA0701/50ZK  | 1320        | 1597        |
| 7 NLA0701/50ZRL | 1320        | 1597        |
| 8 NLA0701/50ZRK | 1320        | 1597        |
| 9 NLA0701/50MGL | 1320        | 1597        |
| 10 NLA0701/50MG | 990         | 1198        |



Polička 600 mm

| Obj. kód        | DPC bez DPH | DPC vř. DPH |
|-----------------|-------------|-------------|
| 1 NLA0900/60    | 440         | 532         |
| 5 NLA0900/60Z   | 880         | 1065        |
| 6 NLA0900/60ZK  | 880         | 1065        |
| 7 NLA0900/60ZRL | 880         | 1065        |
| 8 NLA0900/60ZRK | 880         | 1065        |
| 9 NLA0900/60MGL | 880         | 1065        |
| 10 NLA0900/60MG | 660         | 799         |

Z ZLATÁ  
 ZK ZLATÁ – kartáčovaná  
 ZRL ZLATÁ RŮŽOVÁ – lesklá  
 ZRK ZLATÁ RŮŽOVÁ – kartáčovaná  
 MGL METAL GREY – lesklá  
 MG METAL GREY – matná










































































Montáž vrtáním

# KOUPELNOVÉ DOPLŇKY COLORADO

Doplňek z mosazi s povrchovou úpravou CHROM, ZLATO Záruka 15 let na funkčnost

Z – ZLATO  
SM – STARÁ MOSAZ

| Obj. kód  | DPC bez DPH | DPC vč. DPH | Obj. kód  | DPC bez DPH | DPC vč. DPH   | Obj. kód   | DPC bez DPH | DPC vč. DPH | Obj. kód  | DPC bez DPH | DPC vč. DPH |
|---|-------------|-------------|---|-------------|---|--|-------------|-------------|---|-------------|-------------|
|                   |             |             |                  |             |   |                  |             |             |                  |             |             |
| 1 COA0100   | 185         | 224         | 1 COA0102   | 240         | 290   | 1 COA0103/30   | 120         | 145         | COA0103/55  | 195         | 236         |
| 3 COA0100SM   | 390         | 472         | 3 COA0102SM   | 440         | 532   | 3 COA0103/30SM   | 290         | 351         |   |             |             |
| 5 COA0100Z  | 370         | 448         | 5 COA0102Z  | 480         | 581   | 5 COA0103/30Z  | 240         | 290         |   |             |             |
| 6 COA0100ZK      | 370         | 448         | 6 COA0102ZK      | 480         | 581   | 6 COA0103/30ZK    | 240         | 290         |   |             |             |
| 7 COA0100ZRL     | 370         | 448         | 7 COA0102ZRL     | 480         | 581   | 7 COA0103/30ZRL   | 240         | 290         |   |             |             |
| 8 COA0100ZRK     | 370         | 448         | 8 COA0102ZRK     | 480         | 581   | 8 COA0103/30ZRK   | 240         | 290         |   |             |             |
| 9 COA0100MGL     | 370         | 448         | 9 COA0102MGL     | 480         | 581   | 9 COA0103/30MGL   | 240         | 290         |   |             |             |
| 11 COA0100MGK    | 370         | 448         | 11 COA0102MGK    | 380         | 581   | 11 COA0103/30MGK  | 240         | 290         |   |             |             |
|                   |             |             |                  |             |   |                  |             |             |                  |             |             |
| 1 COA0104   | 185         | 381         | 1 COA0105   | 640         | 774   | 1 COA0201  | 270         | 327         | COA0202   | 440         | 532         |
| 3 COA0104SM   | 580         | 702         | 3 COA0105SM   | 850         | 1029  | 5 COA0201Z   | 540         | 653         |   |             |             |
| 5 COA0104Z  | 630         | 762         |   |             | 6 COA0201ZK    | 540  | 653         |             |   |             |             |
| 6 COA0104ZK    | 630         | 762         |   |             | 7 COA0201ZRL   | 540  | 653         |             |   |             |             |
| 7 COA0104ZRL   | 630         | 762         |   |             | 8 COA0201ZRK   | 540  | 653         |             |   |             |             |
| 8 COA0104ZRK   | 630         | 762         |   |             | 9 COA0201MGL   | 540  | 653         |             |   |             |             |
| 9 COA0104MGL   | 630         | 762         |   |             | 11 COA0201MGK  | 540  | 653         |             |   |             |             |
| 11 COA0104MGK  | 630         | 762         |   |             |   |  |             |             |   |             |             |
|                 |             |             |                |             |   |                |             |             |                |             |             |
| 1 COA0300   | 290         | 351         | 1 COA0301   | 430         | 520   | COA0302  | 750         | 908         | 1 COA0303   | 550         | 666         |
| 3 COA0300SM   | 550         | 666         | 5 COA0301Z  | 860         | 1041  |  |             |             | 5 COA0303Z  | 1100        | 1331        |
| 5 COA0300Z  | 580         | 702         | 6 COA0301ZK    | 860         | 1041  |  |             |             | 6 COA0303ZK    | 1100        | 1331        |
| 6 COA0300ZK    | 580         | 702         | 7 COA0301ZRL   | 860         | 1041  |  |             |             | 7 COA0303ZRL   | 1100        | 1331        |
| 7 COA0300ZRL   | 580         | 702         | 8 COA0301ZRK   | 860         | 1041  |  |             |             | 8 COA0303ZRK   | 1100        | 1331        |
| 8 COA0300ZRK   | 580         | 702         | 9 COA0301MGL   | 860         | 1041  |  |             |             | 9 COA0303MGL   | 1100        | 1331        |
| 9 COA0300MGL   | 580         | 702         | 11 COA0301MGK  | 860         | 1041  |  |             |             | 11 COA0303MGK  | 1100        | 1331        |
| 11 COA0300MGK  | 580         | 702         |   |             |   |  |             |             |   |             |             |
|                 |             |             |                |             |   |                |             |             |                |             |             |
| 1 COA0400   | 450         | 545         | 1 COA0401   | 390         | 472   | COA0402  | 210         | 254         | 1 COA0500   | 440         | 532         |
| 3 COA0400SM   | 840         | 1016        | 3 COA0401SM   | 630         | 762   |  |             |             | 3 COA0450SM   | 840         | 1016        |
| 5 COA0400Z  | 900         | 1089        | 5 COA0401Z  | 780         | 944   |  |             |             | 5 COA0500Z  | 880         | 1065        |
| 6 COA0400ZK    | 900         | 1089        | 6 COA0401ZK    | 780         | 944   |  |             |             | 6 COA0500ZK    | 880         | 1065        |
| 7 COA0400ZRL   | 900         | 1089        | 7 COA0401ZRL   | 780         | 944   |  |             |             | 7 COA0500ZRL   | 880         | 1065        |
| 8 COA0400ZRK   | 900         | 1089        | 8 COA0401ZRK   | 780         | 944   |  |             |             | 8 COA0500ZRK   | 880         | 1065        |
| 9 COA0400MGL   | 900         | 1089        | 9 COA0401MGL   | 780         | 944   |  |             |             | 9 COA0450MGL   | 880         | 1065        |
| 11 COA0400MGK  | 900         | 1089        | 11 COA0401MGK  | 780         | 944   |  |             |             | 11 COA0500MGK  | 880         | 1065        |

















































# KOUPELNOVÉ DOPLŇKY COLORADO

Dotlplňk z mosazi s povrřovou úpravou CHROM, ZLATO Záruka 15 let na funkčnost



Montáž vrtáním

| Obj. kód   | DPC bez DPH | DPC vč. DPH | Obj. kód  | DPC bez DPH | DPC vč. DPH | Obj. kód   | DPC bez DPH | DPC vč. DPH | Obj. kód  | DPC bez DPH | DPC vč. DPH |
|--|-------------|-------------|---|-------------|-------------|--|-------------|-------------|---|-------------|-------------|
|  <p>WC štětka, válcová rovná</p>    |             |             |  <p>Dvojitý držák ručníků otočný</p> |             |             |  <p>Trojitý držák ručníků otočný</p>         |             |             |  <p>Trojháček otočný</p>         |             |             |
| COA0501  | 1150        | 1392        | COA0602   | 640         | 774         | COA0603  | 720         | 871         | hCOA0604  | 540         | 653         |
|  <p>Držák ručníků 343 mm</p>         |             |             |  <p>Držák ručníků 493 mm</p>         |             |             |  <p>Držák ručníků 643 mm</p>                 |             |             |  <p>Madlo pevnostní – 353 mm</p> |             |             |
| 1 COA0701/30   | 470         | 569         | 1 COA0701/45  | 540         | 653         | 1 COA0701/60   | 550         | 666         | 1 COA0705   | 720         | 871         |
| 5 COA0701/30Z  | 940         | 1137        | 5 COA0701/45Z   | 1080        | 1307        | 3 COA0701/60SM   | 880         | 1065        | 3 COA0705SM   | 1230        | 1488        |
| 6 COA0701/30ZK                      | 940         | 1137        | 6 COA0701/45ZK                       | 1080        | 1307        | 5 COA0701/60Z  | 1100        | 1331        |   |             |             |
| 7 COA0701/30ZRL                     | 940         | 1137        | 7 COA0701/45ZRL                      | 1080        | 1307        | 6 COA0701/60ZK                               | 1100        | 1331        |   |             |             |
| 8 COA0701/30ZRK                     | 940         | 1137        | 8 COA0701/45ZRK                      | 1080        | 1307        | 7 COA0701/60ZRL                              | 1100        | 1331        |   |             |             |
| 9 COA0701/30MGL                     | 940         | 1137        | 9 COA0701/45MGL                      | 1080        | 1307        | 8 COA0701/60ZRK                              | 1100        | 1331        |   |             |             |
| 11 COA0701/30MGK                    | 940         | 1137        | 11 COA0701/45MGK                     | 1080        | 1307        | 9 COA0701/60MGL                              | 1100        | 1331        |   |             |             |
|  |             |             |   |             |             | 11 COA0701/60MGK                             | 1100        | 1331        |   |             |             |
|  <p>Polička rohová</p>              |             |             |  <p>Polička skleněná dvojitá</p>    |             |             |  <p>Polička skleněná 300 mm</p>             |             |             |  <p>Polička skleněná 600 mm</p> |             |             |
| 1 COA0801  | 750         | 908         | COA0802   | 1640        | 1984        | 1 COA0900/30   | 540         | 653         | 1 COA0900/60  | 570         | 690         |
| 5 COA0801Z   | 1500        | 1815        |   |             |             | 5 COA0900/30Z  | 1080        | 1307        | 3 COA0900/60SM  | 950         | 1150        |
| 6 COA0801ZK                       | 1500        | 1815        |   |             |             | 6 COA0900/30K                              | 1080        | 1307        | 5 COA0900/60Z   | 1140        | 1379        |
| 7 COA0801ZRL                      | 1500        | 1815        |   |             |             | 7 COA0900/30ZRL                            | 1080        | 1307        | 6 COA0900/60ZK                 | 1140        | 1379        |
| 8 COA0801ZRK                      | 1500        | 1815        |   |             |             | 8 COA0900/30ZRK                            | 1080        | 1307        | 7 COA0900/60ZRL                | 1140        | 1379        |
| 9 COA0801MGL                      | 1500        | 1815        |   |             |             | 9 COA0900/30MGL                            | 1080        | 1307        | 8 COA0900/60ZRK                | 1140        | 1379        |
| 11 COA0801MGK                     | 1500        | 1815        |   |             |             | 11 COA0900/30MGK                           | 1080        | 1307        | 9 COA0900/60MGL                | 1140        | 1379        |
|  |             |             |   |             |             |  |             |             | 11 COA0900/60MGK               | 1140        | 1379        |
|  <p>Kosmetické zrcátko kulaté</p> |             |             |  <p>Držák fény spirálový</p>       |             |             |  <p>Odpadkový koš, 5 litrů, nerez lesk</p> |             |             |  <p>Štěrka včetně držáku</p>   |             |             |
| COA1100  | 940         | 1137        | COA1200   | 430         | 520         | COA1305  | 450         | 545         | COA1401   | 420         | 508         |

















ZK ZLATÁ – kartáčovaná  
 ZRL ZLATÁ RŮŽOVÁ – lesklá  
 ZRK ZLATÁ RŮŽOVÁ – kartáčovaná  
 MGL METAL GREY – lesklá  
 MGK METAL GREY – kartáčovaná



Montáž vrtáním

# KOUPELNOVÉ DOPLŇKY YUKON **NOVINKA**

Doplňek z mosazi s povrchovou úpravou CHROM Záruka 5 let na funkčnost

| Obj. kód  | DPC<br>bez DPH | DPC<br>vč. DPH | Obj. kód  | DPC<br>bez DPH | DPC<br>vč. DPH | Obj. kód   | DPC<br>bez DPH | DPC<br>vč. DPH | Obj. kód  | DPC<br>bez DPH | DPC<br>vč. DPH |
|---|----------------|----------------|---|----------------|----------------|--|----------------|----------------|---|----------------|----------------|
|    |                |                |    |                |                |    |                |                |    |                |                |
| Věšáček   |                |                | Věšáček dvojitý   |                |                | Kruh   |                |                | Držák kartáčků sklo   |                |                |
| <b>YUA0100</b>  | 210            | 254            | <b>YUA0102</b>  | 230            | 278            | <b>YUA0104</b>   | 330            | 399            | <b>YUA0201</b>  | 390            | 472            |
|    |                |                |    |                |                |    |                |                |    |                |                |
| Dvojitý držák kartáčků sklo   |                |                | Mýdelna skleněná  |                |                | Mýdelna drátěná oválná   |                |                | Dávkovač tekutého mýdla, sklo   |                |                |
| <b>YUA0202</b>  | 500            | 605            | <b>YUA0300</b>  | 370            | 448            | <b>YUA0301</b>   | 570            | 690            | <b>YUA0303</b>  | 560            | 678            |
|   |                |                |   |                |                |  |                |                |  |                |                |
| Držák toaletního papíru s krytem  |                |                | Držák toaletního papíru bez krytu   |                |                | Držák toaletního papíru bez krytu  |                |                | Držák ručníků 506 mm  |                |                |
| <b>YUA0400</b>  | 450            | 545            | <b>YUA0401</b>  | 430            | 520            | <b>YUA0402</b>   | 360            | 436            | <b>YUA0701/50</b>   | 900            | 1089           |
|  |                |                |  |                |                |  |                |                |  |                |                |
| Držák ručníků 665,6 mm  |                |                | WC štětka, miska sklo   |                |                | Polička na ručníky s hrazdou 665,6 mm  |                |                | Polička skleněná 500 mm   |                |                |
| <b>YUA0701/65</b>   | 980            | 1186           | <b>YUA0500</b>  | 670            | 811            | <b>YUA0704</b>   | 1650           | 1997           | <b>YUA0900/50</b>   | 560            | 678            |

# KOUPELNOVÉ DOPLŇKY YUKON – CHROM/BÍLÁ

Doplňek z mosazi s povrchovou úpravou CHROM/BÍLÁ Záruka 5 let na funkčnost



Montáž vrtáním

| Obj. kód | DPC bez DPH | DPC vč. DPH | Obj. kód | DPC bez DPH | DPC vč. DPH | Obj. kód | DPC bez DPH | DPC vč. DPH | Obj. kód | DPC bez DPH | DPC vč. DPH |
|----------|-------------|-------------|----------|-------------|-------------|----------|-------------|-------------|----------|-------------|-------------|
|----------|-------------|-------------|----------|-------------|-------------|----------|-------------|-------------|----------|-------------|-------------|



Věšáček

|            |                  |     |     |
|------------|------------------|-----|-----|
| Chrom/bílá | <b>YUA0100CB</b> | 210 | 254 |
|------------|------------------|-----|-----|



Věšáček dvojitý

|            |                  |     |     |
|------------|------------------|-----|-----|
| Chrom/bílá | <b>YUA0102CB</b> | 230 | 278 |
|------------|------------------|-----|-----|



Kruh

|            |                  |     |     |
|------------|------------------|-----|-----|
| Chrom/bílá | <b>YUA0104CB</b> | 330 | 399 |
|------------|------------------|-----|-----|



Držák kartáčků sklo

|            |                  |     |     |
|------------|------------------|-----|-----|
| Chrom/bílá | <b>YUA0201CB</b> | 390 | 472 |
|------------|------------------|-----|-----|



Dvojitý držák kartáčků sklo

|            |                  |     |     |
|------------|------------------|-----|-----|
| Chrom/bílá | <b>YUA0202CB</b> | 500 | 605 |
|------------|------------------|-----|-----|



Mýdelka skleněná

|            |                  |     |     |
|------------|------------------|-----|-----|
| Chrom/bílá | <b>YUA0300CB</b> | 370 | 448 |
|------------|------------------|-----|-----|



Mýdelka drátěná oválná

|            |                  |     |     |
|------------|------------------|-----|-----|
| Chrom/bílá | <b>YUA0301CB</b> | 570 | 690 |
|------------|------------------|-----|-----|



Dávkovač tekutého mýdla, sklo

|            |                  |     |     |
|------------|------------------|-----|-----|
| Chrom/bílá | <b>YUA0303CB</b> | 560 | 678 |
|------------|------------------|-----|-----|



Držák toaletního papíru s krytem

|            |                  |     |     |
|------------|------------------|-----|-----|
| Chrom/bílá | <b>YUA0400CB</b> | 450 | 545 |
|------------|------------------|-----|-----|




Držák toaletního papíru bez krytu

|            |                  |     |     |
|------------|------------------|-----|-----|
| Chrom/bílá | <b>YUA0401CB</b> | 430 | 520 |
|------------|------------------|-----|-----|



Držák toaletního papíru bez krytu

|            |                  |     |     |
|------------|------------------|-----|-----|
| Chrom/bílá | <b>YUA0402CB</b> | 360 | 436 |
|------------|------------------|-----|-----|



Držák ručníků 506 mm

|            |                     |     |      |
|------------|---------------------|-----|------|
| Chrom/bílá | <b>YUA0701/50CB</b> | 900 | 1089 |
|------------|---------------------|-----|------|



Držák ručníků 665,6 mm

|            |                     |     |      |
|------------|---------------------|-----|------|
| Chrom/bílá | <b>YUA0701/65CB</b> | 980 | 1186 |
|------------|---------------------|-----|------|




WC štětka, miska sklo

|            |                  |     |     |
|------------|------------------|-----|-----|
| Chrom/bílá | <b>YUA0500CB</b> | 670 | 811 |
|------------|------------------|-----|-----|



Polička na ručníky s hrazdou 665,6 mm

|            |                  |      |      |
|------------|------------------|------|------|
| Chrom/bílá | <b>YUA0704CB</b> | 1650 | 1997 |
|------------|------------------|------|------|



Polička skleněná 500 mm

|            |                     |     |     |
|------------|---------------------|-----|-----|
| Chrom/bílá | <b>YUA0900/50CB</b> | 560 | 678 |
|------------|---------------------|-----|-----|

## DOPORUČUJEME sprchy chrom/bílá



Sprchová růžice ø 103 mm – plast

|      |                |     |     |
|------|----------------|-----|-----|
| bílá | <b>PS0045B</b> | 190 | 230 |
|------|----------------|-----|-----|



Sprchová růžice 80 x L 275 mm – plast

|            |                 |     |     |
|------------|-----------------|-----|-----|
| Chrom/bílá | <b>PS0046CB</b> | 240 | 290 |
|------------|-----------------|-----|-----|



Stropní sprcha ø 230 mm – plast

|      |                |     |     |
|------|----------------|-----|-----|
| bílá | <b>PS0043B</b> | 630 | 762 |
|------|----------------|-----|-----|




















Montáž vrtáním

# KOUPELNOVÉ DOPLŇKY YUKON

Doplňek z mosazi s povrchovou úpravou CMAT, CMATZ Záruka 5 let na funkčnost

CMAT – ČERNÁ MATNÁ  
CMATZ – ČERNÁ MATNÁ/ZLATO

| Obj. kód   | DPC bez DPH | DPC vč. DPH | Obj. kód  | DPC bez DPH | DPC vč. DPH | Obj. kód   | DPC bez DPH | DPC vč. DPH | Obj. kód   | DPC bez DPH | DPC vč. DPH |
|--|-------------|-------------|---|-------------|-------------|--|-------------|-------------|--|-------------|-------------|
|   |             |             |    |             |             |    |             |             |   |             |             |
| Věšáček  |             |             | Věšáček dvojitý   |             |             | Věšáček trojitý  |             |             | Věšáček dvojitý  |             |             |
| YUA0100CMAT  | 290         | 351         | YUA0102CMAT   | 320         | 387         | YUA0105CMAT  | 790         | 956         | YUA0106CMAT  | 440         | 532         |
| YUA0100CMATZ   | 480         | 581         | YUA0102CMATZ  | 490         | 593         |  |             |             |  |             |             |
|   |             |             |    |             |             |    |             |             |   |             |             |
| Kruh   |             |             | Držák kartáčků sklo   |             |             | Mýdlenka skleněná  |             |             | Dávkač tekutého mýdla, sklo  |             |             |
| YUA0104CMAT  | 450         | 545         | YUA0201CMAT   | 540         | 653         | YUA0300CMAT  | 510         | 617         | YUA0303CMAT  | 760         | 920         |
| YUA0104CMATZ   | 640         | 774         | YUA0201CMATZ  | 720         | 871         | YUA0300CMATZ   | 690         | 835         | YUA0303CMATZ   | 950         | 1150        |
|  |             |             |  |             |             |  |             |             |  |             |             |
| Držák toaletního papíru s krytem   |             |             | Držák toaletního papíru bez krytu   |             |             | Držák ručníků 506 mm   |             |             | WC štětka, miska sklo  |             |             |
| YUA0400CMAT  | 610         | 738         | YUA0402CMAT   | 490         | 593         | YUA0701/50CMAT   | 1120        | 1355        | YUA0500CMAT  | 830         | 1004        |
| YUA0400CMATZ   | 800         | 986         | YUA0402CMATZ  | 670         | 811         | YUA0701/50CMATZ  | 1380        | 1670        | YUA0500CMATZ   | 1030        | 1246        |
|  |             |             |  |             |             |  |             |             |  |             |             |
| Polička skleněná 500 mm  |             |             | Rohová polička dvojitá  |             |             | Odpadkový koš 5 litrů  |             |             |  |             |             |
| YUA0900/50CMAT   | 730         | 883         | YUA0800CMAT   | 2050        | 2481        | COA1305CMAT  | 550         | 666         |  |             |             |
| YUA0900/50CMATZ  | 920         | 1113        |   |             |             |  |             |             |  |             |             |





| Obj. kód | DPC bez DPH | DPC vč. DPH | Obj. kód | DPC bez DPH | DPC vč. DPH | Obj. kód | DPC bez DPH | DPC vč. DPH | Obj. kód | DPC bez DPH | DPC vč. DPH |
|----------|-------------|-------------|----------|-------------|-------------|----------|-------------|-------------|----------|-------------|-------------|
|----------|-------------|-------------|----------|-------------|-------------|----------|-------------|-------------|----------|-------------|-------------|



Věšáček

|                                |     |     |
|--------------------------------|-----|-----|
| <b>MKA0100</b> chrom           | 240 | 290 |
| <b>MKA0100SM</b> stará mosaz   | 395 | 478 |
| <b>MKA0100Z</b> zlato          | 490 | 593 |
| <b>MKA0100CMAT</b> černá matná | 300 | 363 |
| <b>MKA0100B</b> bílá           | 300 | 363 |



Věšáček dvojitý

|                                |     |     |
|--------------------------------|-----|-----|
| <b>MKA0102</b> chrom           | 280 | 339 |
| <b>MKA0102SM</b> stará mosaz   | 430 | 520 |
| <b>MKA0102Z</b> zlato          | 570 | 690 |
| <b>MKA0102CMAT</b> černá matná | 350 | 424 |
| <b>MKA0102B</b> bílá           | 350 | 424 |



Kruh

|                                |     |     |
|--------------------------------|-----|-----|
| <b>MKA0104</b> chrom           | 370 | 448 |
| <b>MKA0104SM</b> stará mosaz   | 500 | 605 |
| <b>MKA0104Z</b> zlato          | 740 | 895 |
| <b>MKA0104CMAT</b> černá matná | 440 | 532 |



Věšáček trojitý

|                                |     |     |
|--------------------------------|-----|-----|
| <b>MKA0105</b> chrom           | 380 | 460 |
| <b>MKA0105SM</b> stará mosaz   | 590 | 714 |
| <b>MKA0105Z</b> zlato          | 770 | 932 |
| <b>MKA0105CMAT</b> černá matná | 470 | 569 |
| <b>MKA0105B</b> bílá           | 470 | 569 |



Držák kartáčků keramika

|                                |     |     |
|--------------------------------|-----|-----|
| <b>MKA0201</b> chrom           | 370 | 448 |
| <b>MKA0201SM</b> stará mosaz   | 575 | 696 |
| <b>MKA0201Z</b> zlato          | 760 | 920 |
| <b>MKA0201CMAT</b> černá matná | 570 | 690 |
| <b>MKA0201B</b> bílá           | 570 | 690 |



Mýdelka keramická

|                                |     |     |
|--------------------------------|-----|-----|
| <b>MKA0300</b> chrom           | 370 | 448 |
| <b>MKA0300SM</b> stará mosaz   | 575 | 696 |
| <b>MKA0300Z</b> zlato          | 750 | 908 |
| <b>MKA0300CMAT</b> černá matná | 570 | 690 |
| <b>MKA0300B</b> bílá           | 570 | 690 |




Mýdelka keramická

|                                |      |      |
|--------------------------------|------|------|
| <b>MKA0301</b> chrom           | 1250 | 1513 |
| <b>MKA0301SM</b> stará mosaz   | 1350 | 1634 |
| <b>MKA0301Z</b> zlato          | 1380 | 1670 |
| <b>MKA0301CMAT</b> černá matná | 1380 | 1670 |
| <b>MKA0301B</b> bílá           | 1380 | 1670 |




Dávkač tekutého mýdla, keramika

|                                |      |      |
|--------------------------------|------|------|
| <b>MKA0303</b> chrom           | 620  | 750  |
| <b>MKA0303SM</b> stará mosaz   | 780  | 944  |
| <b>MKA0303Z</b> zlato          | 1240 | 1500 |
| <b>MKA0303CMAT</b> černá matná | 730  | 883  |



Držák toaletního papíru s krytem

|                                |      |      |
|--------------------------------|------|------|
| <b>MKA0400</b> chrom           | 540  | 653  |
| <b>MKA0400SM</b> stará mosaz   | 760  | 920  |
| <b>MKA0400Z</b> zlato          | 1080 | 1307 |
| <b>MKA0400CMAT</b> černá matná | 660  | 799  |
| <b>MKA0400B</b> bílá           | 660  | 799  |




Držák toaletního papíru rezervní

|                                |      |      |
|--------------------------------|------|------|
| <b>MKA0402</b> chrom           | 510  | 617  |
| <b>MKA0402SM</b> stará mosaz   | 690  | 835  |
| <b>MKA0402Z</b> zlato          | 1020 | 1234 |
| <b>MKA0402CMAT</b> černá matná | 620  | 750  |
| <b>MKA0402B</b> bílá           | 620  | 750  |




WC štětka, miska keramika

|                                |      |      |
|--------------------------------|------|------|
| <b>MKA0500</b> chrom           | 620  | 750  |
| <b>MKA0500SM</b> stará mosaz   | 790  | 956  |
| <b>MKA0500Z</b> zlato          | 1240 | 1500 |
| <b>MKA0500CMAT</b> černá matná | 860  | 1041 |
| <b>MKA0500B</b> bílá           | 860  | 1041 |



Držák ručníků 400,5 mm

|                                   |      |      |
|-----------------------------------|------|------|
| <b>MKA0701/40</b> chrom           | 580  | 702  |
| <b>MKA0701/40SM</b> stará mosaz   | 850  | 1029 |
| <b>MKA0701/40Z</b> zlato          | 1150 | 1392 |
| <b>MKA0701/40CMAT</b> černá matná | 700  | 847  |
| <b>MKA0701/40B</b> bílá           | 700  | 847  |



Držák ručníků 550,5 mm

|                                   |      |      |
|-----------------------------------|------|------|
| <b>MKA0701/55</b> chrom           | 620  | 750  |
| <b>MKA0701/55SM</b> stará mosaz   | 890  | 1077 |
| <b>MKA0701/55Z</b> zlato          | 1250 | 1513 |
| <b>MKA0701/55CMAT</b> černá matná | 760  | 920  |



Držák ručníků 650,5 mm

|                                   |      |      |
|-----------------------------------|------|------|
| <b>MKA0701/65</b> chrom           | 660  | 799  |
| <b>MKA0701/65SM</b> stará mosaz   | 930  | 1125 |
| <b>MKA0701/65Z</b> zlato          | 1320 | 1597 |
| <b>MKA0701/65CMAT</b> černá matná | 800  | 968  |



Polička skleněná 500 mm

|                                   |      |      |
|-----------------------------------|------|------|
| <b>MKA0900/50</b> chrom           | 820  | 992  |
| <b>MKA0900/50SM</b> stará mosaz   | 1050 | 1271 |
| <b>MKA0900/50Z</b> zlato          | 1630 | 1972 |
| <b>MKA0900/50CMAT</b> černá matná | 980  | 1186 |
| <b>MKA0900/50B</b> bílá           | 980  | 1186 |







**1.** Pro naše výrobky, které přicházejí do styku s vodou, používáme vysoce kvalitní mosaz s důrazem na vysoké hygienické normy. Použitím kvalitní mosazi zaručujeme dlouhou životnost i při prudkých změnách teplot a vylučujeme korozi výrobku. Na základě těchto vysokých požadavků garantujeme těsnost odlitku těla vodovodních baterií desetiletou zárukou.



## **2.** Povrchová úprava

**Chrom** – Chromování je dvojitý elektrochemický proces, při kterém se nanáší min. 12µm niklu na mosazný materiál k docílení jeho korozivní odolnosti. Druhou vrstvou je dekorativní chrom o min. síle min. 5 µm pro požadovaný vysoký lesk výrobku.

**Zlato** – Pro zlacení výrobků se k procesu chromování přidá třetí vrstva titanu.

**Stará mosaz** – Mosazné tělo připravujeme v chemické lázni pro následné kartáčování, kterým vytvoříme požadovanou patinu. Pro dosažení výsledného lesku je finálním povrchem bezbarvý práškový lak, následně vypálený v peci.

**Barevné baterie** – speciální, voděodolný lak.



**3.** Keramické kartuše a vršky zaručují dlouhou životnost, tichý chod vody a komfortní ovládání vodovodních baterií. Vodovodní baterie osazujeme kartušemi maďarského výrobce Kerox nebo španělského výrobce Sedal. V retro bateriích naleznete špičkové německé vršky Flush.



**4.** Plastové perlátory v mosazném pouzdře jemně provzdušňují proud vody a i při nižším tlaku je dosaženo potřebné účinnosti. Řadu Loira a Seina osazujeme švýcarským antivápným perlátorem Neoperl s gumou, pro snadné čištění případných usazenin vápence.



**5.** Nástěnné vanové baterie jsou opatřené mechanickou fixací přepnutí pro případ nízkého tlaku ve vodovodním řádu. Baterie vybavené keramickým prepínačem problém s nízkým tlakem eliminují. Vodopádové baterie vybavujeme speciálním ventilem, případně keramickým prepínačem dle typu baterie.



**6.** Termostatické baterie v předem nastaveném poměru směřují teplou a studenou vodu. Maximální přednastavenou teplotu 38 stupňů reguluje termostatická kartuše. Pro případné dosažení vyšší teploty, je ventil osazen mechanickým bezpečnostním tlačítkem, pro vyloučení rizika opaření. Výhodou termostatické baterie je rychlejší dosažení požadované teploty a tím i nižší energetické zatížení pro samotný ohřev vody.



**7.** Pro připojení stojánkových baterií k vodovodnímu řádu dodáváme flexibilní hadičky s nerezovým opletem, tzv. flexi, nebo pancéřovky. Hadičky jsou běžně opatřeny závitem M10x1 nebo M12x1 a na straně rohového ventilu G3/8" běžným v ČR. Hadičky nabízíme i se závitem G1/2" a v zakázkové výrobě i s povrchem „Zlato“ a „Stará mosaz“.

Dřezové baterie s vytahovací sprchou mají hadice opatřené silonovým opletem pro tichý chod a delší životnost. Vanové vodopádové baterie mají sprchovou hadici opatřenou vratnou nerezovou pružinou, která oproti konstrukci se závazím nabízí větší využitelnost délky hadice.



**8.** Sprchové růžice jsou opatřené antivápnou úpravou EASY CLEAN pro snadnější čištění od případných usazenin vápence. Vyjimku tvoří tzv. retro kolekce (z důvodu vzhledu) a konstrukce samotné růžice.



**9.** Výkresy a fotografie jsou pouze orientační. Případné změny nemají vliv na funkčnost výrobku. Aktuální jsou ke stažení na [RAVSLEZAK.CZ](http://RAVSLEZAK.CZ), nebo k vyžádání na [konstrukce@slezak-rav.cz](mailto:konstrukce@slezak-rav.cz).



**10.** Údržba – Pro čištění vodovodních baterií používejte čisticí přípravky bez abraziv (brusných látek), vhodné jsou speciální čisticí prostředky na vodní kámen. Přípravek nesmí obsahovat látky na bázi aktivního chloru, kyselin a octa. Baterie po čištění omyjte vodou a řádně osušte.

**DOPORUČENÁ ÚDRŽBA:** Pro čištění vodovodních baterií používejte čisticí prostředky bez abraziv (brusných látek). Vhodné jsou speciální čisticí prostředky pro odstranění vodního kamene. Přípravky nesmí obsahovat látky na bázi aktivního chloru, kyselin a octa. Baterie po čištění omyjte vodou a řádně osušte.

### **PRODLOUŽENÁ ZÁRUKA NA JMENOVANÉ:**

Těsnost odlitku těla baterie – 10 let

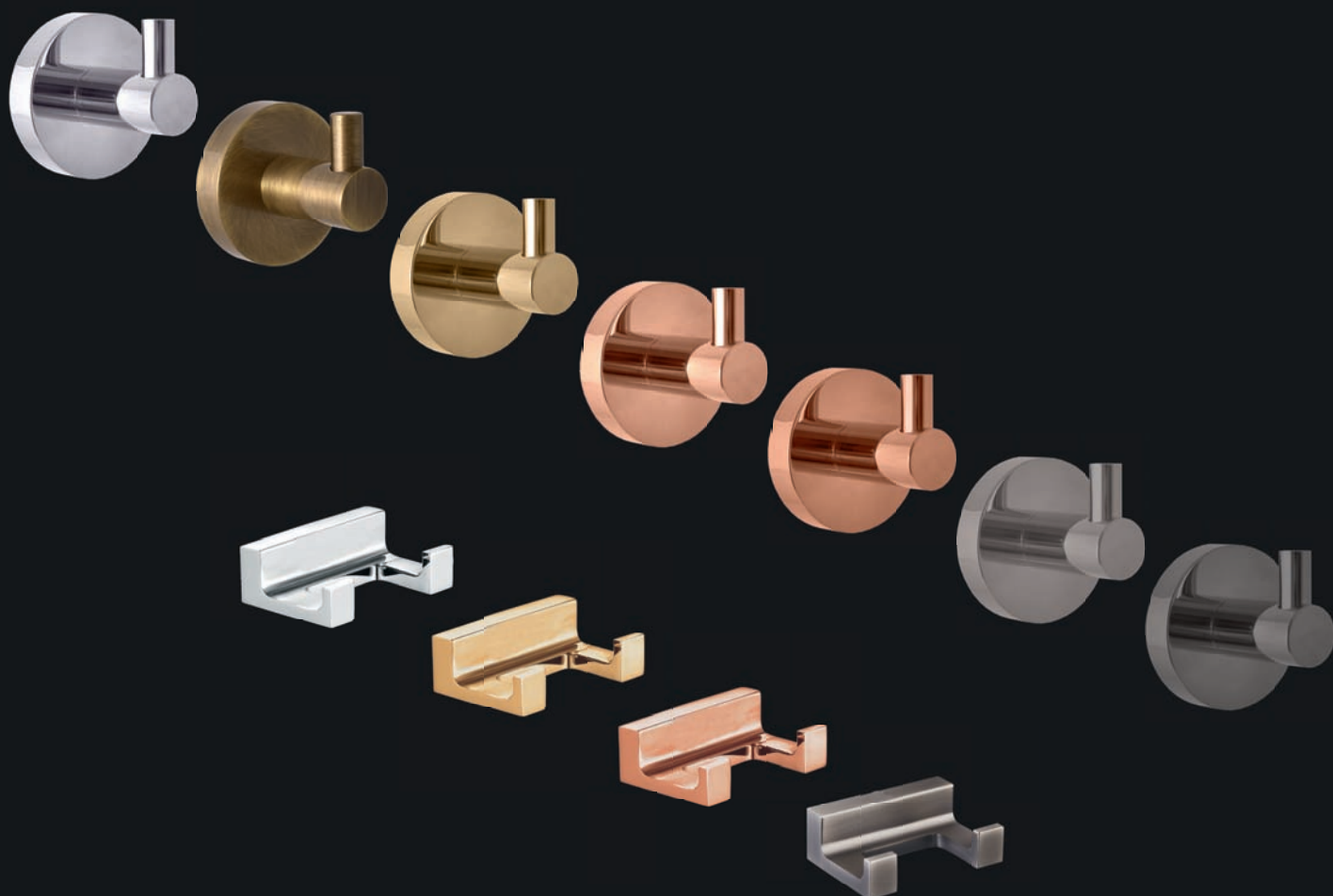
Keramické kartuše a povrchová úprava vodovodní baterie chrom a PVD – 6 let.

Na termostatickou kartuši, povrchovou úpravu stará mosaz, barevné baterie a ostatní díly záruka dle Občanského zákoníku – 2 roky

**ZAKÁZKOVÁ VÝROBA:** Na barevné baterie, na výrobky z kolekce RETRO a PREMIUM je z důvodu vyšší náročnosti na zpracování a ruční výrobu prodloužený termín dodání na 2–6 týdnů.

**REKLAMACE VÝROBKU:** Pro případnou reklamaci výrobku kontaktujte servisní místo v okolí (seznam servisních míst je uveden v záručním listu a na webu [RAVSLEZAK.CZ](http://RAVSLEZAK.CZ)), nebo servisního technika v pracovních dnech od 7–15:30h na tel. číslo +420 585 114 485, popř. emailem [servis@slezak-rav.cz](mailto:servis@slezak-rav.cz)

Pro bližší informace a kompletní nabídku všech výrobků navštivte náš web, kde naleznete veškeré novinky, aktuální ceník, technické výkresy a Outlet výrobky s výraznou slevou



**SLEZÁK – RAV CZ s.r.o.**  
Příčná 1B, 772 00 Olomouc, Česká republika  
tel.: +420 585 114 474  
e-mail: info@slezak-rav.cz, odbyt@slezak-rav.cz

[www.ravslezak.cz](http://www.ravslezak.cz)



RAVSLEZAKCZ



RAVSLEZAK



RAVSLEZAK

**REKLAMAČNÍ A SERVISNÍ ODDĚLENÍ:**

tel.: +420 585 114 489

mobil: +420 725 957 259, +420 602 370 971

e-mail: servis@slezak-rav.cz

Výrobce nezodpovídá za tiskové chyby a dále si vyhrazuje právo technických a cenových změn. Platnost od 1. 4. 2024.